



Einwohnergemeinde
Unterseen



Bild: Outdoor-Games auf dem Stadthausplatz

Jahresrechnung
2007

Das Wichtigste in Kürze

- Die Jahresrechnung 2007 der Einwohnergemeinde Unterseen schliesst nach Vornahme der harmonisierten und den budgetierten übrigen Abschreibungen mit **einem Ertragsüberschuss von Fr. 2'239'308.74** (Budget Fr. 501'379.00) ab. Dieser soll für Abschreibungen Finanzvermögen, weitere übrige Abschreibungen und zur Bildung von Eigenkapital verwendet werden.
- Das Eigenkapital per 31. Dezember 2007 erhöht sich auf neu **Fr. 2'818'017.35** (Vorjahr Fr. 2'009'428.76) oder umgerechnet auf 4.5 Steuerzehntel.
- Die zusätzlichen Abschreibungen auf den Liegenschaften des Finanzvermögens beeinflussen die Finanzkennzahlen im Jahr 2007 negativ. Ohne diese Abschreibungen würden die Kennzahlen deutlich bessere Werte als im letzten Jahr zeigen und wären auch im kantonalen Vergleich besser.
- Der **Zinsbelastungsanteil** reduzierte sich auf neu 4.90 % (Vorjahr 6.3 %). **Ohne die einmaligen Abschreibungen** bei den Liegenschaften des Finanzvermögens würde er nur noch **2.4 %** betragen.

	Seite
Vorbericht	
1. Rechnungsführung	3
2. Grundlagerechnung	3
3. Voranschlag, Steueranlage und Gebühren	3
4. Die wichtigsten Geschäftsfälle	4
5. Rechnungsabschluss	4
6. Laufende Rechnung - Vergleich zum Voranschlag nach Arten	4 - 6
7. Laufende Rechnung - Vergleich zum Voranschlag nach Funktionen	6 - 13
8. Investitionsrechnung	13 - 14
9. Bestandesrechnung	14
10. Nachkredite	14
11. Finanzkennziffern	15 - 20
12. Finanzplanung	21 - 22
13. Anträge	22
Übersicht Jahresrechnung	23
Finanzierungsausweis	24
Zusammenzug der Bestandesrechnung	25
Zusammenzug der Laufenden Rechnung	26
Artengliederung der Laufenden Rechnung	27 - 29
Zusammenzug der Investitionsrechnung	30
Artengliederung der Investitionsrechnung	31 - 32
Abschreibungstabelle	33
Verpflichtungskreditkontrolle	34 - 37
Tabelle der Nachkredite und Kreditüberschreitungen	38 - 41

Laufende Rechnung

Titelblatt	42
0 Allgemeine Verwaltung	43 - 44
1 Öffentliche Sicherheit	45 - 47
2 Bildung	48 - 50
3 Kultur und Freizeit	51 - 52
4 Gesundheit	53 - 54
5 Soziale Wohlfahrt	55 - 57
6 Verkehr	58 - 59
7 Umwelt und Raumordnung	60 - 62
8 Volkswirtschaft	63 - 64
9 Finanzen und Steuern	65 - 67

Investitionsrechnung

Titelblatt	68
Detail	69 - 78

Bestandesrechnung

Titelblatt	79
Aktiven	80 - 82
Passiven	83 - 84

Anhang

Eventualverpflichtungen, Leasingverbindlichkeiten und Brandversicherungswerte	Anhang A
Berechnung Wiederbeschaffungswert und Einlage in Spezialfinanzierung Abwasseranlage	Anhang B
Verzeichnis Liegenschaften des Finanzvermögens	Anhang C
Verzeichnis Verwaltungsvermögen	Anhang D

1. RECHNUNGSFÜHRUNG

Am 18. Oktober 2000 wählte der Gemeinderat Roger Salzmann, mit Stellenantritt 1. Februar 2001, zum Finanzverwalter.

Die Jahresrechnung 2007 ist gemäss den gesetzlichen Vorschriften nach dem Rechnungsmodell HRM erstellt worden.

Als EDV-Hilfsmittel wurde die EDV-Gemeindelösung der Firma DIALOG, Rothenburg eingesetzt. Seit 1. März 2004 sind die nötigen Programme und Daten im Rechenzentrum Interlaken installiert.

2. GRUNDLAGERECHNUNG

Als Grundlage der vorliegenden Rechnung dient die Jahresrechnung 2006. Diese wurde wie folgt genehmigt:

- von der Finanzkommission am 21. März 2007
- vom Gemeinderat am 2. April 2007
- von der Gemeindeversammlung am 18. Juni 2007
- Passation durch das Regierungsstatthalteramt am 11. Oktober 2007 (mit Bemerkungen)

3. VORANSCHLAG, STEUERANLAGE UND GEBÜHREN

An der Gemeindeversammlung vom 4. Dezember 2006 wurde der Voranschlag 2007 mit einem Ertragsüberschuss von Fr. 501'379.00 genehmigt. Der Voranschlag basierte auf folgenden Steueranlagen und Gebühren:

a) durch die Gemeindeversammlung zu beschliessende Grundlagen:

Gemeindesteuern

- ◆ Einkommen und Vermögen 1.94 Einheiten (unverändert)
- ◆ Liegenschaftssteuern 1.5 Promille (unverändert)

Aufwandsteuern

- ◆ Hundetaxe Fr. 100.00 (unverändert)

b) durch den Gemeinderat festzusetzende Gebühren:

Abwassergebühren (gemäss Abwasserentsorgungsreglement, gültig ab 01.10.1996)

- ◆ Grundgebühr Fr. 100.00 pro Wohnung/Betrieb (unverändert)
- ◆ Verbrauchsgebühr Fr. 1.20 pro m³ Wasserverbrauch (unverändert)
→ berechnet auf dem Wasserbezug vom 01.10.2006 bis 30.09.2007
- ◆ Strassenabwasser Fr. 0.50 pro m² entwässerte Fläche (unverändert)

Abfallentsorgung (gemäss Abfallreglement vom 16. März 1992)

- ◆ Grundgebühren 200 % des Grundgebührentarifs (unverändert)

Spezialfinanzierung Werterhalt für die Liegenschaften des Finanzvermögens

- ◆ jährliche Einlagen 0.5 % des aktuellen Gebäudeversicherungswertes

4. **DIE WICHTIGSTEN GESCHÄFTSFÄLLE**

Folgende Ereignisse haben das Ergebnis der Jahresrechnung 2007 massgeblich beeinflusst:

- tiefere Kosten bei den Lastenverteilungen: Beiträge an AHV, IV, EL sowie Fürsorge
- höhere Steuereinnahmen als budgetiert
- weitere Amortisationen von mittel- und langfristigen Schulden, was zu einer Entlastung bei den Zinsen führte.
- zusätzliche Abschreibungen auf den Liegenschaften Finanzvermögen und auf dem Verwaltungsvermögen

5. **RECHNUNGSABSCHLUSS**

5.1 Rechnungsergebnis 2007	Rechnung 2007	Voranschlag 2007
Gesamtertrag	Fr. 21'733'468.95	Fr. 20'695'384.00
./. Gesamtaufwand (ohne harmonisierte, übrige Abschreibungen sowie Abschreibungen Liegenschaften Finanzvermögen)	- " 17'578'333.31	- " 17'831'285.00
Ertragsüberschuss vor Abschreibungen (Cash Flow)	Fr. 4'155'135.64	Fr. 2'864'099.00
./. harmonisierte Abschreibungen	- " 1'368'349.95	- " 1'908'000.00
./. übrige budgetierte Abschreibungen	- " 547'476.95	- " 454'720.00
Ergebnis vor weiteren Abschreibungen	Fr. 2'239'308.74	Fr. 501'379.00
./. Abschreibungen Liegenschaften Finanzvermögen (Nachkredit)	- " 500'000.00	- " 0.00
./. übrige Abschreibungen (Nachkredit)	- " 930'720.15	- " 0.00
<i>Ergebnis</i>	<i>Fr. 808'588.59</i>	<i>Fr. 501'379.00</i>
	=====	=====

Die Jahresrechnung 2007 schliesst insgesamt um **Fr. 1'737'929.74** besser ab, als im Voranschlag vorgesehen. Das Ergebnis nach Vornahme der noch zu genehmigenden übrigen Abschreibungen und Abschreibungen Liegenschaften Finanzvermögen soll dem Eigenkapital gutgeschrieben werden. Dieses beträgt per 31. Dezember 2007 neu Fr. 2'818'017.35, was rund 4.5 Steuerzehnteln entspricht

6. **LAUFENDE RECHNUNG**

6.1 Vergleich zum Voranschlag nach Arten

Gemäss der kantonalen Musterrechnung den Passationshinweisen muss zwingend auch ein Vergleich zum Voranschlag nach Arten in der Jahresrechnung aufgeführt werden.

Aufwand

30 - Personalaufwand

Beim Personalaufwand wurden erstmals nach den Empfehlungen des Amtes für Gemeinden und Raumordnung nicht budgetierte Rückstellungen für Überzeit-/Ferienguthaben, ausmachend Fr. 99'000.00 gebildet. Dadurch liegt der Personalaufwand rund Fr. 80'000.00 über dem Budget.

31 - Sachaufwand

Der Sachaufwand liegt rund Fr. 52'600.00 unter dem Voranschlag. Hauptposten, die zum Minderaufwand führten, sind nachträgliche Rückerstattungen an die Restkosten des Hochwassers August 2005, welche als Aufwandsminderung verbucht wurde.

32 - Passivzinsen

Dank den weiteren Amortisationen auf den mittel- und langfristigen Schulden und der guten Liquidität im Jahr 2007 reduzierten sich die Zinsen.

33 - Abschreibungen

Mit dem besseren Rechnungsergebnis sollen noch zusätzliche Abschreibungen auf den Liegenschaften des Finanzvermögens und übrige Abschreibungen von insgesamt rund Fr. 1'022'300.00 verbucht werden.

35 - Entschädigungen an Gemeinwesen

Die Entschädigungen an Kanton und andere Gemeinden fielen deutlich tiefer aus. Hauptabweichung nach unten sind die tieferen Kosten bei den kantonalen Lastenverteilungen Lohnanteilen der Lehrerlöhne sowie Lastenverteilung Fürsorge.

36 - Eigene Beiträge

Die Beiträge lagen rund Fr. 147'500.00 tiefer als budgetiert. Die Lastenverteilungen im Bereich AHV, IV und EL werden über diese Kontoart verbucht und lagen unter den Budgetvorgaben des Kantons.

38 - Einlagen in Spezialfinanzierungen

Die Spezialfinanzierungen schlossen grundsätzlich besser ab als budgetiert. Entsprechend erhöhten sich auch die Einlagen in die Spezialfinanzierungen.

39 - Interne Verrechnungen

Bedingt durch höhere Zinssätze bei den Verrechneten Zinsen erhöhten sich die erfolgsneutralen internen Verrechnungen.

*Ertrag***40 - Steuern**

Vom Jahr 2005 auf das Jahr 2006 war ein grösserer Zuwachs bei den Steuern zu verzeichnen, welcher bei der Budgetierung für das Jahr 2007 noch nicht im vollen Umfang absehbar war. Bei der Budgetierung der Steuern 2007 ging man deshalb von einer zu tiefen Ausgangslage aus.

41 - Regalien und Konzessionen

Diese entsprechen den normalen Werten und liegen innerhalb des Budgets.

42 - Vermögenserträge

Dank der guten Liquidität konnte Geld zwischenzeitlich bei der Bank angelegt werden.

43 - Entgelte

Bei den Entgelten führten diverse Mehreinnahmen bei den Gebühren zu höheren Erträgen. Insbesondere betrifft dies die Gebühren Schutzraumsatzabgaben: Weiter gingen diverse Unfallversicherungs- oder Mutterschaftstaggelder ein.

44 - Anteile und Beiträge ohne Zweckbindung

Der Zuschuss aus dem Finanz- und Lastenausgleich bewegte sich im Rahmen des Voranschlages. Die Mehreinnahmen sind auf höhere Erbschaftssteuern zurückzuführen. Weitere Positionen sind hier nicht verbucht.

45 - Rückerstattungen

Die Rückerstattungen entsprechen, abgesehen von gewissen Abweichungen zwischen den Beiträgen vom Kanton und den Gemeinden, dem Voranschlag.

46 - Beiträge

Dank höheren Anteilen aus der LSVA an den Strassenbeitrag lagen die Beiträge leicht über dem Voranschlag.

48 - Entnahmen aus Spezialfinanzierungen

Im Bereich Abwasserbeseitigung wurden weniger Investitionen getätigt, weshalb die entsprechenden Entnahmen aus Spezialfinanzierungen entfielen.

49 - Interne Verrechnungen

→ siehe Bemerkungen 39 - Interne Verrechnungen

7 LAUFENDE RECHNUNG**7.1 Vergleich zum Voranschlag nach Funktionen****0 ALLGEMEINE VERWALTUNG**

(Nettoaufwand)

Rechnung 2007	Voranschlag 2007	Schlechterstellung
Fr. 1'766'171.45	Fr. 1'709'573	Fr. 56'598.45

011 Legislative

- Auch im Jahr 2007 fand eine eidgenössische oder kantonale Abstimmung nicht statt. Dank dem festen Wahlausschuss und den entsprechenden Kenntnissen des Personals bei der Resultatermittlung fallen längere Instruktionen aus. Entsprechend reduzierte sich der Aufwand für die Sitzungsgelder des Abstimmungs- und Wahlausschusses. Der Minderaufwand beträgt total rund Fr. 20'800.00.

012 Exekutive

- Durch die Gemeinderversammlung wurde rückwirkend eine Änderung des Personalreglementes beschlossen. Der bisherige Anteil Pauschalspesen bei den Gemeinderäten wurde abgeschafft, dafür im selben Umfang die Entschädigung erhöht. Zu Lasten des freien Gemeinderatskredites genehmigte der Gemeinderat einen Nachkredit für den Erlass in Rechnung gestellter Aufwendungen durch den Werkhof für das Unspunnenfest im Jahr 2006. Respektive erfolgt hier eine Belastung der Kosten und die gleichzeitige Gutschrift auf dem Konto 620.434.01 im Werkhof. Der Mehraufwand beträgt total rund Fr. 15'900.00.

029 Allgemeine Verwaltung

- Erstmals wurden bei diversen Dienststellen gemäss Empfehlung des Amtes für Gemeinde und Raumordnung die Überzeit- und Ferienguthaben zahlenmässig erfasst und als Rückstellung verbucht. Der Mehraufwand beträgt Fr. 50'000.00 für den Bereich Verwaltung.

090 Verwaltungsliegenschaften

- Für den Unterhalt wurden nebst ordentlichen Serviceverträgen wie für Lift, Heizung usw. praktisch keine Reserven budgetiert. Aufgrund verschiedener Reparaturen ergab sich beim Unterhalt der Liegenschaft ein Mehraufwand von rund Fr. 5'400.00.

1 ÖFFENTLICHE SICHERHEIT

(Nettoaufwand)

Rechnung 2007	Voranschlag 2007	Schlechterstellung
Fr. 279'429.24	Fr. 276'887	Fr. 2'542.24

101 Übrige Rechtspflege

- Beim regionalen Mietamt konnten die Stellenprozente der Mietamtsekretärin von 60 % auf neu 50 % gesenkt werden. Dies hatte Auswirkungen auf die gesamten Kosten, welche nach Abzug der Kantonsbeiträge durch die Anschlussgemeinden zu tragen sind. Diese waren entsprechend tiefer.
- Bei der Einwohnerkontrolle waren sowohl die Aufwandseite wie auch die Ertragsseite rückläufig. Diese beiden Konten sind zum Beispiel davon abhängig, wie viele Pässe oder Identitäts-

karten bestellt werden. Der Nettoertrag belief sich jedoch mit rund Fr. 41'500.00 leicht unter dem Wert des Jahres 2006 mit damals rund Fr. 46'000.00.

113 Gemeindepolizei

- Auch hier wurden Rückstellungen für Überzeit- und Ferienguthaben im Umfang von Fr. 9'000.00 gebildet.

160 Zivilschutz

- Im Jahr 2007 wurden Schutzraumersatzabgaben über Fr. 70'427.00 in Rechnung gestellt, welche in die Spezialfinanzierung eingelegt wurden. Die Ersatzabgaben werden über das Konto 160.380.01 in die Spezialfinanzierung eingelegt und sind erfolgsneutral.

161 Übrige zivile Landesverteidigung

- Diverse Einsatzkosten aus dem Hagelunwetter im Juli 2007 und dem Hochwasser im August 2007 sind über die Regionale Führungsorganisation abgewickelt worden, und der Mehraufwand beträgt rund Fr. 19'700.00.

2 BILDUNG

(Nettoaufwand)

Rechnung 2007	Voranschlag 2007	Besserstellung
Fr. 2'957'452.25	Fr. 2'968'893	Fr. 11'440.75

200 Kindergarten

- Der Beitrag an den Kanton für die Lohnanteile berechnet sich nach einem Beitrag pro Einwohner, einem Beitrag pro Klasse und einem Beitrag pro Schüler. Die vom Kanton erhaltenen Werte zur Budgetierung lagen deutlich unter den effektiv in Rechnung gestellten Kostenanteilen. Zusammen mit der Schlusszahlung für das Jahr 2006 ergab sich ein Mehraufwand von Fr. 42'300.00.

210 Primarstufe

- Im Gegensatz zum Kindergarten lagen die vom Kanton zur Verfügung gestellten effektiven Werte beim Lohnanteil unter den Werten des Budgets. Der Minderaufwand beträgt rund Fr. 43'500.00.

212 Sekundarstufe 1

- Wie beim Kindergarten lagen die Werte beim Lohnanteil über den Werten gemäss Berechnung im Voranschlag. Der Mehraufwand beträgt rund Fr. 31'400.00.

214 Musikschulen

- Die Jugendmusik Unterseen lässt ihre Mitglieder in der Musikschule Oberland-Ost ausbilden. Für die Musikschule Oberland-Ost sind diese Kinder normale Schüler, wie wenn die Eltern ihr Kind privat in der Musikschule ausbilden lassen. Entsprechend muss die Gemeinde für die Kinder Beiträge an die Musikschule gemäss Musikschuldekret leisten. Mit der internen Verrechnung wird gezeigt, wie viel die Ausbildung der Jugendmusikkinder die Gemeinde an Beiträgen bei der Musikschule kostet. Gegenüber dem Vorjahr erhöhte sich die Anzahl Kinder. Im Voranschlag wurde bereits mit einer höherer Anzahl Kinder gerechnet. Gegenüber dem Voranschlag ergibt sich ein Mehraufwand von rund Fr. 4'100.00.

217 Schulliegenschaften

- Auch hier wurden Rückstellungen für Überzeit- und Ferienguthaben im Umfang von Fr. 14'000.00 gebildet.
- Beim baulichen Unterhalt mussten teilweise Schäden nach dem Hagelunwetter vom Juli 2007 behoben werden. Andere Schäden werden jedoch erst im Verlaufe des Frühlings 2008 definitiv behoben werden, so dass auch die Versicherungsleistungen erst im nächsten Rechnungsjahr eingehen werden. Der Mehraufwand beträgt rund Fr. 33'100.00.

219 Nicht Aufteilbares, Volksschule, Tagesschule

- Die Mitarbeiter im Schulsekretariat sind im Stundenlohn angestellt. Als Grundlage wurde mit einem Beschäftigungsgrad von 50 % gerechnet. Erneut waren wie in den Vorjahren deutlich weniger Arbeitsstunden nötig. Da nur die effektiven Arbeitsstunden vergütet werden, kann ge-

genüber dem Voranschlag ein Minderaufwand inklusive Sozialleistungen von rund Fr. 10'200.00 ausgewiesen werden.

- Der Gemeinderat genehmigte einen Nachkredit für die Planung Projektphase Tagesschule. Der Mehraufwand beträgt Fr. 7'700.00.

3 KULTUR / FREIZEIT

(Nettoaufwand)

Rechnung 2007	Voranschlag 2007	Schlechterstellung
Fr. 564'739.55	Fr. 541'642	Fr. 23'097.55

309 übrige Kulturförderung

- Der Gemeinderat beschloss, in den Jahren 2007, 2008 und 2009 jährlich einen Beitrag von Fr. 10'000.00 nach Bödelischlüssel an die Durchführung der Vergabe des Prix Walo in Interlaken zu sprechen. Der Anteil für die Gemeinde Unterseen betrug im Jahr 2007 Fr. 3'650.00.

330 Parkanlagen / Wanderwege

- Die Gemeinde hat vom Kanton höhere Beiträge erhalten. Der Nettoaufwand lag rund Fr. 5'600.00 unter dem Voranschlag.

349 Sportvereine

- Die Beiträge an die Vereine für die Jugendarbeit erhöhten sich aufgrund gestiegener Kinderzahlen in den Vereinen erneut. Der Mehraufwand im Total der Rubrik 349 beträgt gegenüber dem Voranschlag Fr. 11'000.00.

4 GESUNDHEIT

(Nettoaufwand)

Rechnung 2007	Voranschlag 2007	Besserstellung
- Fr. 414'611.95	- Fr. 360'370	Fr. 54'241.95

400 Spitäler

- Nach dem Verkauf des Spitals Interlaken an den Kanton haben die Gemeinden Anteile rückerstattet bekommen. Anstelle der budgetierten Rückerstattung von Fr. 414'720.00 betrug diese effektiv Fr. 467'008.60. Dies entspricht einem Mehrertrag von rund Fr. 52'300.00. Diese ausserordentliche Rückerstattung wurde für übrige Abschreibungen im Konto 990.332.01 verwendet.

5 SOZIALE WOHLFAHRT

(Nettoaufwand)

Rechnung 2007	Voranschlag 2007	Besserstellung
Fr. 3'528'581.40	Fr. 3'915'177	Fr. 386'595.60

500 AHV-Zweigstelle

- Nebst einem Mutterschaftsurlaub wurden auch die Stellenprozente bei der AHV-Zweigstelle nach oben angepasst. Für den Mutterschaftsurlaub konnten entsprechend Gelder aus der Mutterschaftsversicherung geltend gemacht werden. Die höheren Gesamtkosten konnten den Anschlussgemeinden anteilmässig weiterverrechnet werden. Die Nettokosten erhöhten sich für unsere Gemeinde gegenüber dem Vorjahr um rund Fr. 2'500.00.
- Im Unterschied zu anderen Dienststellen wurden per Ende Jahr beim Zeitsaldo Minusstunden ausgewiesen. Aus diesem Grund wurde hier eine Rückstellung über - Fr. 1'000.00 gebildet.

530 Ergänzungsleistungen AHV, IV; Sonstiges

- Beim Beitrag an den Kanton wurde gestützt auf kantonale Vorgaben im Rahmen des Finanz- und Lastenausgleichs mit einem Beitrag von Fr. 156.00 pro Einwohner gerechnet. Effektiv in Rechnung gestellt wurde ein Beitrag von Fr. 148.00 pro Einwohner. Entsprechend beläuft sich der Minderaufwand auf rund Fr. 58'700.00.

571 Altersheim Bethania

- Gemäss Leistungsvereinbarung leistet die Gemeinde an den Tarifausschuss aufgrund des Sozialtarifes Beiträge in der Höhe von Fr. 38'572.00. Dieser nicht budgetierte Mehraufwand kann bei der Lastenverteilung Fürsorge im Konto 587.451.01 wieder geltend gemacht werden und ist erfolgsneutral.

580 Sozialhilfe

- Grundsätzlich wurde die ganze Abwicklung der Sozialhilfe per 1. Januar 2005 an den Sozialdienst des Amtsbezirks Interlaken übertragen. Die Gemeinde muss nach Gesetz ungedeckte Kosten für eine schickliche Bestattung tragen. Diese Kosten sind jedoch nicht lastenausgleichsberechtigt. Der Aufwand liegt rund Fr. 2'800.00 über dem Budget. Hingegen konnten auf der Einnahmenseite noch Beiträge über Fr. 3'000.00 beim Kanton ausgelöst werden.

582 Weitere Wohlfahrts-, Vor- und Fürsorgeeinrichtungen

- Beim Verein Tagesfamilien der Amtsbezirke Interlaken und Oberhasli gingen zusätzliche Kantonsbeiträge ein. Aus diesem Grund wurde anstelle eines Beitrages von Fr. 1.00 pro Einwohner ein symbolischer Gemeindebeitrag von Fr. 100.00 in Rechnung gestellt. Der Minderaufwand beträgt Fr. 5'400.00.

587 Lastenausgleich

- Die Budgetvorgaben des Kantons im Rahmen des Finanz- und Lastenausgleichs sahen einen Beitrag von Fr. 402.00 pro Einwohner vor. Effektiv in Rechnung gestellt wurde ein Lastenausgleich von Fr. 366.80 pro Einwohner. Der Minderaufwand beträgt rund Fr. 230'300.00.
- Auf der Einnahmenseite sind die im Lastenausgleich berechtigten Ausgaben tiefer als budgetiert und entsprechend tiefer ist die Rückvergütung des Kantons. Die erfolgsneutralen Mindereinnahmen betragen rund Fr. 69'100.00.

589 Gemeindeverband Sozialdienst Amtsbezirk Interlaken

- Die Jahresrechnung 2006 des Gemeindeverbandes Sozialdienst Amtsbezirk Interlaken schloss wesentlich besser ab als budgetiert. Entsprechend konnten den Gemeinden bereits im Jahr 2006 geleistete Akontozahlungen teilweise rückvergütet werden. Der Minderaufwand für die Gemeinde beträgt in der Jahresrechnung 2007 rund Fr. 59'500.00.

6 VERKEHR

(Nettoaufwand)

Rechnung 2007	Voranschlag 2007	Besserstellung
Fr. 782'908.87	Fr. 853'475	Fr. 70'566.13

620 Gemeindestrassen

- Auch hier wurden Rückstellungen für Überzeit- und Ferienguthaben im Umfang von Fr. 24'000.00 gebildet.
- Die Dienstleistungserträge bewegen sich wieder auf der normalen Höhe. Zusätzlich erfolgte hier die Gutschrift der erlassenen Kosten für die Aufwendungen des Bauamtes zu Gunsten des Unspunnenfestes → siehe auch Konto 012. Der Mehrertrag beträgt rund Fr. 17'000.00.
- Der Kantonsbeitrag an die Gemeindestrassen wurde neu berechnet und erhöht. Gleichzeitig erhalten die Gemeinden in diesem Beitrag auch einen Anteil aus der leistungsabhängigen Schwerverkehrsabgabe des Bundes. Die Mehreinnahmen betragen rund Fr. 25'900.00.

621 Parkplätze

- Die Gemeinde besitzt im Parkhaus Stedtlizentrum 50 Parkplätze. Die Abrechnung der Miteigentümergeinschaft Einstellhalle Stedtlizentrum erlaubte es erneut nicht, einen Gewinn auszuschütten.

690 Übriger Verkehr

- Ab dem 1. Januar 2006 verfügt die Gemeinde neu über sechs "Tageskarten Gemeinde", welche den Einwohnern gegen eine Gebühr von Fr. 32.00 pro Tag zur Verfügung stehen. Die Auslastung inklusive Dienstreisen des Personals beträgt rund 97 % (Vorjahr 99 %).

- Beim Beitrag an den öffentlichen Verkehr wurden noch Gelder aus der Schlussabrechnung des Jahres 2006 rückvergütet. Der Minderaufwand beträgt rund Fr. 19'600.00.

7 UMWELT UND RAUMORDNUNG

(Nettoaufwand)

Rechnung 2007	Voranschlag 2007	Schlechterstellung
Fr. 123'201.95	Fr. 66'000	Fr. 57'201.95

710 Abwasserentsorgung

- Die Nettoinvestitionen im Bereich Abwasserentsorgung von Fr. 339'867.35 werden über die Abschreibungen Wiederbeschaffungswert sowie Abschreibungen Auflösung Spezialfinanzierung Werterhalt auf Fr. 1.00 abgeschrieben und über das Konto Entnahme Spezialfinanzierung Werterhalt aus der Spezialfinanzierung entnommen.
- Bei den Benützungsgebühren ohne Strassenentwässerung wurde eine Menge von 440'000 m³ budgetiert. Effektiv angefallen sind rund 430'000 m³ (Vorjahr 440'000 m³). Entsprechend ist bei den Kanalisations-Benützungsgebühren ein Minderertrag von rund Fr. 18'9200.00 ausgewiesen.
- Der Ertragsüberschuss im Bereich Abwasserentsorgung beträgt Fr. 150'598.75 und wird in die Spezialfinanzierung Rechnungsausgleich Abwasserentsorgung eingelegt. Da nur ein Teil der geplanten Nettoinvestitionen im Bereich Kanalisation ausgeführt worden sind, fielen weniger Abschreibungen an und entsprechend konnte die Spezialfinanzierung um Fr. 69'700.00 besser als budgetiert abgeschlossen werden.

720 Abfallbeseitigung

- In der Abfallrechnung war ein Aufwandüberschuss von Fr. 46'110.00 budgetiert gewesen. Ausgewiesen wird nun ein Ertragsüberschuss von Fr. 41'488.04, was einer Verbesserung von rund Fr. 87'598.04 entspricht.
- Die Verbesserung ist auch darauf zurückzuführen, dass Investitionen von Fr. 40'000.00 in ein neues Glas-Entsorgungssystem "Untergrund" nicht getätigt worden sind und die entsprechenden Abschreibungen nicht gemacht werden mussten.
- Auf der Ausgabenseite liegen die Kosten in den Hauptpositionen Transportkosten, Deponiekosten AVAG (Hauskehricht) und übrige Deponie- und Entsorgungskosten gesamthaft rund Fr. 17'000.00 unter dem Voranschlag. Die gesamte angelieferte Kehrichtmenge erhöhte sich um 62 Tonnen.
- Auf der Einnahmenseite konnten die budgetierten Werte erreicht werden. Gegenüber dem Voranschlag betragen die Mehreinnahmen bei den Sackgebühren rund Fr. 14'400.00 und bei den Grundgebühren rund Fr. 30'800.00. Der Posten Sackgebühren ist jedoch nicht direkt beeinflussbar, sondern ist davon abhängig, wie viele Bödelisäcke und Containerplomben verkauft werden.

740 Friedhof und Bestattung

- Auch hier wurden Rückstellungen für Überzeit- und Ferienguthaben im Umfang von Fr. 3'000.00 gebildet.
- Positionen im Bereich Friedhof und Bestattung sind durch die Gemeinde nicht direkt beeinflussbar. Sie sind davon abhängig, wie viele Bestattungen auf dem Friedhof Unterseen stattfinden. Mit dem neuen Urnenfriedhof in Interlaken ist die Anzahl Bestattungen seit einiger Zeit rückläufig.
- Sowohl die Gebühren für Einfassung, Grabaufhebung, Unterhalt wie auch die Gebühren für den Grabunterhalt lagen unter den budgetierten Werten. Der Minderaufwand bei diesen beiden Konto beträgt rund Fr. 77'000.00.
- Aus der Spezialfinanzierung Grabunterhalt wurden entsprechend dem Aufwand für den Grabunterhalt Fr. 105'176.10 entnommen. An Gebühren für Grabunterhalt konnten Fr. 25'776.85 eingelegt werden.

- Erstmals schliesst die Friedhofrechnung mit einem Ertragsüberschuss von Fr. 20'150.60 ab. Budgetiert war ein Ertragsüberschuss von Fr. 49'200.00. Der Ertragsüberschuss wird der Spezialfinanzierung Grabunterhalt gutgeschrieben.

790 Raumplanung

- Der Gemeinderat beschloss, an den Ideenwettbewerb Uferschutzplan Spielmatte einen Beitrag von Fr. 20'000.00 zu leisten und genehmigte den entsprechenden Nachkredit.

8 VOLKSWIRTSCHAFT

(Nettoaufwand)

Rechnung 2007	Voranschlag 2007	Schlechterstellung
Fr. 277'864.15	Fr. 266'242	Fr. 11'622.15

800 Landwirtschaft

- Auf der Alp Sefinen, wo die Gemeinde von 455 Bergrechten deren 288 hält, musste auf "Pogangen" die Käserei saniert werden. Der Gemeinderat genehmigte einen Beitrag an die Sanierung von Fr. 10'000.00.

830 Tourismus

- Die neue Leistungsvereinbarung mit der Freiluft- und Hallenbad Bödeli AG ist seit 1. Januar 2006 in Kraft. Entsprechend wurden die beschlossenen Beiträge über die Konten 830.364.01, 830.364.02 und 830.380.02 ausgerichtet respektive in die Spezialfinanzierung Erneuerungsfonds eingelegt.
- Die durch die Freiluft- und Hallenbad Bödeli AG ausgeführten Erneuerungen müssen buchungstechnisch über die Investitionsrechnung, und beim Abschluss über die Laufende Rechnung als Verrechnete Abschreibungen verbucht werden. Gleichzeitig erfolgt die Entnahme aus dem Erneuerungsfonds über das Konto 830.480.02.

9 FINANZEN UND STEUERN

(Nettoaufwand)

Rechnung 2007	Voranschlag 2007	Schlechterstellung
- Fr. 10'674'325.50	- Fr. 10'738'898	Fr. 64'572.50

900 Obligatorische periodische Steuern

- Die Budgetierung stützte sich auf die Einkommenssteuern in der Jahresrechnung 2005 sowie erste Prognoseannahmen während dem Jahr 2006. Der massive Zuwachs bei den Steuereinnahmen in der Jahresrechnung 2006 zeichnete sich bei der Budgetierung des Jahres 2007 noch nicht ab. Die Budgetberechnung nach Vorliegen der Zahlen der Jahresrechnung 2006 hätte dem neu vorliegenden Steuerertrag im Jahr 2007 entsprochen.

Ausgehend von den laufenden Steuereinnahmen und einem zurückhaltenden Zuwachs von 1.5 % (Empfehlung der Kantonalen Planungsgruppe lag bei 2.7 %) wurde mit Einkommenssteuern von rund Fr. 9'625'000.00 gerechnet. Effektiv Steuern für das Steuerjahr 2007 gingen rund Fr. 9'927'500.00 ein. Weiter wurden aus Abrechnungen der Steuerjahre 2006 und früher rund Fr. 422'300.00 Einkommenssteuern fakturiert.

Gesamthaft sind bei den Einkommenssteuern Mehreinnahmen von rund Fr. 717'800.00 auszuweisen.

- In der Jahresrechnung 2006 betragen die Nettoausgaben bei den Steuerteilungen für natürliche und juristische Personen noch rund Fr. 34'1000.00. In der Jahresrechnung 2007 werden Nettoeinnahmen von Fr. 132'000.00 ausgewiesen. Insbesondere bei den Steuerteilungen der natürlichen Personen haben sich die Werte im Vergleich zum Vorjahr verbessert.

Gegenüber dem Voranschlag sind bei den Steuerteilungen netto Mehreinnahmen von rund Fr. 313'600.00 auszuweisen.

- Auch die Steuern der juristischen Personen können je nach Geschäftsgang sehr stark schwanken und sind praktisch nicht budgetierbar. Im Rechnungsjahr 2007 betragen die Mehreinnahmen gegenüber dem Voranschlag rund Fr. 139'300.00. Die Steuern bei den juristischen Personen werden grundsätzlich zurückhaltend budgetiert.

903 Steuerabschreibungen

- Die Steuerabschreibungen infolge Uneinbringlichkeit sind schwer zu budgetieren. Der Aufwand im Jahr 2007 lag nur leicht über dem Vorjahreswert. Jedoch war der Betrag im Budget zu tief. Gegenüber dem Voranschlag muss ein Mehraufwand von rund Fr. 8'600.00 ausgewiesen werden.
- Die Wertberichtigung bei den Steuerguthaben wird entgegen den Empfehlungen des Kantons auf dem Steuerausstand per 31. Januar 2008 anstatt 31. Dezember 2007 vorgenommen. Ein grosser Teil der Steuern wird jeweils Ende Dezember in Rechnung gestellt und im Januar bezahlt. Der Aufwandposten weist im Jahr 2007 wieder einen Ertrag aus, da der Steuerausstand Ende Januar tiefer war als im Vorjahr war und die Wertberichtigung entsprechend nach unten korrigiert werden konnte. Der Mehrertrag im Vergleich zum Voranschlag beträgt rund Fr. 19'000.00.

920 Finanzausgleich

- Die Gemeinde hat im Jahr 2007 Zuschüsse aus dem Fonds des Finanzausgleichs von Fr. 350'258.00 erhalten. Gegenüber dem Voranschlag entspricht dies Mehreinnahmen von Fr. 13'121.00.

Im Vergleich zum Vorjahr reduzierte sich der Ertrag aus dem Finanzausgleich erneut um rund Fr. 100'000.00. Die Berechnung des voraussichtlichen Finanzausgleichs beruht teilweise auch auf Budgetannahmen. Der harmonisierte Steuerertrag pro Kopf verbesserte sich gegenüber dem Vorjahr. Je höher der harmonisierte Steuerertrag pro Kopf ist, umso weniger Zuschüsse aus dem Finanzausgleich erhält die Gemeinde.

940 Zinsen

- Aufgrund der zur Zeit guten Liquidität der Gemeinde konnten im Jahr 2007 mittel- und langfristige Schulden von über 3,2 Millionen Franken amortisiert werden. Der Minderaufwand gegenüber dem Voranschlag beträgt rund Fr. 98'200.00.
- Als weitere positive Auswirkung der besseren Liquidität fällt ein höherer Zinsertrag auf dem Postcheck-, Bank- und Festgeldkonten an. Der Mehrertrag gegenüber dem Voranschlag beträgt rund Fr. 22'900.00
- Bei den Verzugszinsen auf Steuerguthaben ergibt sich gegenüber dem Voranschlag ein Minderertrag von Fr. 12'100.00. Dieser Budgetposten ist abhängig davon, wie pünktlich die Steuerpflichtigen die Steuern bezahlen.

942 Liegenschaften des Finanzvermögens

- Der Unterhalt bei den Liegenschaften belief sich im gewohnten Rahmen. Als ausserordentlicher Posten wurde beim Restaurant Stadthaus die defekte Sonnenstore bei der Terrasse ersetzt. Weiter ergaben sich nach dem Hagelunwetter Schäden an diversen Liegenschaften. Zum Teil wurden diese bereits behoben und über die Versicherung abgerechnet. Einzelne Schäden werden aber auch noch im Jahr 2008 behoben werden, da es zeitlich nicht anders möglich war. Der Mehraufwand gegenüber dem Voranschlag beträgt rund Fr. 13'200.00. Die Unterhaltskosten wurden auf der Einnahmenseite aus dem Erneuerungsfonds entnommen.
- Aufgrund des Rechnungsergebnisses wird der Gemeindeversammlung beantragt werden, für weitere Abschreibungen auf den Liegenschaften des Finanzvermögens einen Nachkredit von Fr. 500'000.00 zu genehmigen.

943 Alterssiedlung

- Zur Behebung diverser Mängel aufgrund der gesetzlich vorgeschriebenen Elektronkontrolle genehmigte der Gemeinderat einen Nachkredit. Der Mehraufwand gegenüber dem Voranschlag bei den Dienstleistungen Dritter für den übrigen Unterhalt beträgt rund Fr. 5'300.00.
- Im Rechnungsjahr 2007 standen diverse Wohnungen über längere Zeit leer, was zu grösseren Ausfällen bei den Mietzinseinnahmen führte. Der Minderertrag beträgt rund Fr. 6'500.00.

990 Abschreibungen

- Die harmonisierten Abschreibungen wurden nach den kantonalen Bestimmungen auf dem Verwaltungsvermögen per 31. Dezember 2007 berechnet und weisen gegenüber dem Voranschlag einen Minderaufwand von rund Fr. 99'800.00 aus. Einerseits wirkten sich die zusätzlichen Abschreibungen des Rechnungsjahres 2006 auch auf die Jahresrechnung 2007 aus, da diese bei der Budgetierung 2007 noch nicht bekannt waren. Andererseits wurden rund Fr. 60'000.00 Investitionen nicht realisiert, was auch tiefere Abschreibungen ergibt.
- Bei den übrigen Abschreibungen beschloss der Gemeinderat in eigener Kompetenz, nebst den übrigen Abschreibungen aus der Rückerstattung des Spitals Interlaken zusätzlich die gekauften Aktien der Harderbahn AG auf Fr. 1.00 abzuschreiben.
- Aufgrund des Ertragsüberschusses in der Jahresrechnung beantragt der Gemeinderat der Gemeindeversammlung, nebst den Abschreibungen Liegenschaften Finanzvermögen noch zusätzliche übrige Abschreibungen von Fr. 930'720.15 vorzunehmen. Diese beiden Abschreibungen müssen aufgrund der Vorschriften über die übrigen Abschreibungen anstelle der harmonisierten Abschreibungen verbucht werden. Der Mehraufwand beträgt total Fr. 460'797.05.
- Die Abschreibungen für die abgerufenen Investitionen bei der Freiluft- und Hallenbad Bödeli AG werden in die Funktion 830 als Verrechnete Abschreibungen übertragen und dort aus der Spezialfinanzierung entnommen. Sie sind in der Rechnung erfolgsneutral.

995 Neutrale Aufwendungen und Erträge

- Aus dem Hochwasser 2005 konnten noch ungedeckte Kosten für Schwemmholz geltend gemacht werden, welche im Jahr 2006 durch die Gemeinde Unterseen bezahlt werden musste. Der Kanton erklärte sich im Nachhinein bereit, diese doch noch zu übernehmen. Der Mehrertrag beläuft sich auf rund Fr. 26'100.00.
- Das Hagelunwetter und das Hochwasser im Jahr 2007 führten zu Schäden oder Aufwand für das Bauamt über rund Fr. 38'400.00. Dies betrifft allgemeine Kosten, welche nicht einzelnen Objekten zugeordnet werden konnten. Direkt zuweisbare Kosten wurden den einzelnen Liegenschaften belastet.

8. INVESTITIONSRECHNUNG

	Rechnung 2007	Voranschlag 2007	Rechnung 2006
Steuerhaushalt			
Bruttoinvestitionen	1'618'466.30	1'845'000	777'539.25
Investitionseinnahmen	79'821.00	167'000	31'986.35
Nettoinvestitionen	1'538'645.30	1'678'000	745'552.90

Spezialfinanzierungen			
Bruttoinvestitionen gebührenfinanzierte Anlagen	522'734.35	896'000	564'976.30
Investitionseinnahmen	182'867.00	81'000	111'575.45
Nettoinvestitionen	339'867.35	815'000	453'400.85

Gesamtgemeinde			
Total Bruttoinvestitionen	2'141'200.65	2'741'000	1'342'515.55
Total Nettoinvestitionen	1'878'512.65	2'493'000	1'198'953.75

Erfahrungsgemäss lassen sich nicht alle geplanten Investitionen im vorgesehenen Jahr realisieren. Gerade bei den Investitionen aus dem Steuerhaushalt konnten einzelne Geschäfte im Jahr 2007 noch nicht realisiert werden. Teilweise können hier die Kreditvorlagen nun erst im kommenden Jahr dem zuständigen Organ zur Genehmigung unterbreitet werden.

Investitionen beeinflussen die Laufende Rechnung durch Abschreibungen (harmonisierte Abschreibungen von 10 % der Nettoinvestitionen) und im Falle von Fremdmittelfinanzierung durch neuen Zinsaufwand (4 %) auf den Restwerten.

9. BESTANDESRECHNUNG

Dank den tieferen Kosten an die Lastenverteilungen und den Mehreinnahmen bei den Steuern ist die Liquidität im Jahr 2007 weiter gestiegen. Mit den freien liquiden Mitteln wurden im Jahr 2007 Amortisationen getätigt, welche zu einer Reduktion der flüssigen Mittel von rund 2 Millionen Franken gegenüber dem Vorjahr führten.

Die Fremdfinanzierung beträgt per Ende 2007 noch 16,9 Millionen Franken (Vorjahr 18,9 Millionen Franken). Im Jahr 2007 wurden Amortisationen auf den mittel- und langfristigen Schulden von Fr. 4'243'000.00 vorgenommen.

VERSCHULDUNG	31.12.2007			31.12.2006	
	Aktiven	Passiven	Saldo	kumuliert	kumuliert
Fristigkeiten					
langfristig	0	18'662'250	-18'662'250	-18'662'250	-21'905'250
mittelfristig	0	0	0	0	0
Nettoposition lang- und mittelfristig				-18'662'250	-21'905'250
kurzfristig	1'745'721	0	1'745'721	1'745'721	2'959'358
Fremdfinanzierung - Saldo				-16'916'529	-18'945'892
<i>umgerechnet Fremdfinanzierung je Einwohner</i>				<i>-3'144</i>	<i>-3'526</i>
Debitoren	10'681'753				
Kreditoren		1'926'130	8'755'622	8'755'622	7'757'610
Nettoposition extern				-8'160'907	-11'188'282
Spezialfinanzierungen (Fonds)		0	7'536'923	-7'536'923	-7'254'301
Nettoposition extern und intern				-15'697'830	-18'442'583
Anlagen (Buchwert)	12'738'950		12'738'950	12'738'950	13'596'272
Nettovermögen exklusive Verwaltungsvermögen				-2'958'880	-4'846'311

10. NACHKREDITE

Alle Nachkredite von insgesamt Fr. 1'924'812.12 sind in einer separaten Nachkredittabelle aufgeführt und mit entsprechenden Begründungen versehen. Davon sind Fr. 143'459.99 gebunden und Fr. 176'098.15 liegen in der Kompetenz des Gemeinderates. Die Gemeindeversammlung hat Nachkredite von Fr. 1'430'720.15 zu genehmigen. Dabei handelt es sich vollständig um zusätzliche Abschreibungen aufgrund des guten Rechnungsabschlusses.

11. FINANZKENNZAHLEN

11.1 Selbstfinanzierungsgrad

Begriff

Diese Finanzkennziffer gibt Aufschluss, bis zu welchem Grad neue Investitionen durch selbst erarbeitete Mittel finanziert werden können. Ein Selbstfinanzierungsgrad unter 100 % führt zu einer Neuverschuldung, ein solcher über 100 % zu einer Entschuldung. Ein unregelmässiger Investitionsrhythmus bringt es mit sich, dass der jährliche Selbstfinanzierungsgrad sehr stark schwanken kann. Es ist deshalb bei keiner Kennzahl so wichtig wie beim Selbstfinanzierungsgrad, die entsprechenden Werte über mehrere Jahre hinweg auszuwerten.

Berechnung

Ertragsüberschuss der Laufenden Rechnung	Fr.	808'588.59
- Aufwandüberschuss der Laufenden Rechnung	-	" 0.00
Harmonisierte Abschreibungen (331)	"	1'368'349.95
Übrige Abschreibungen (332)	"	1'482'911.45
Abschreibung Bilanzfehlbetrag (333)	"	0.00
Einlage in Spezialfinanzierungen (38)	"	824'739.19
- Entnahme aus Spezialfinanzierungen (48)	-	<u>542'117.55</u>

Selbstfinanzierung Fr. 3'942'471.63

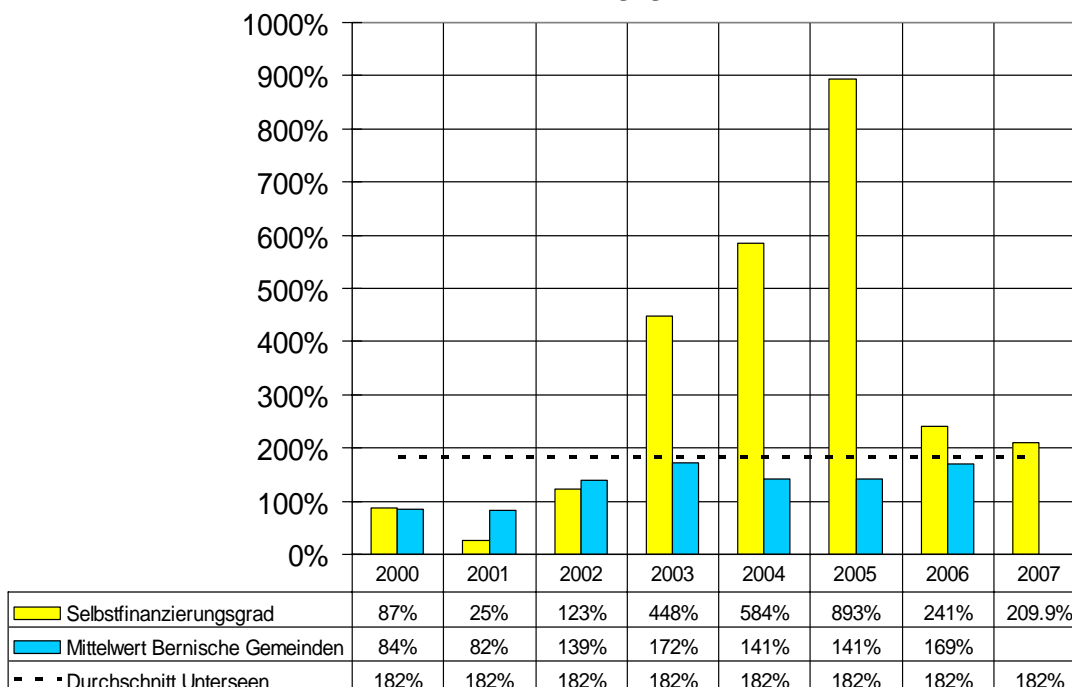
Aktiviere Investitionsausgaben (690)	Fr.	2'141'200.65
- Passivierte Investitionseinnahmen (590)	-	<u>262'688.00</u>

Nettoinvestitionen Fr. 1'878'512.65

Selbstfinanzierungsgrad (= Selbstfinanzierung x 100 : Nettoinvestitionen) **209.87 %**

Richtwerte: **über 100 % = sehr gut** 0 - 60 % = ungenügend
 80 - 100 % = gut unter 0 % = sehr schlecht
 60 - 80 % = genügend (kurzfristig)

Selbstfinanzierungsgrad



(Zahlen Mittelwert Bernische Gemeinden - Quelle Bericht Gemeindefinanzen 2006 Amt für Gemeinden und Raumordnung Kt. Bern)

11.2 Selbstfinanzierungsanteil

Begriff

Der Selbstfinanzierungsanteil sagt aus, welcher Anteil des Ertrages ohne Neuverschuldung für Investitionen eingesetzt werden könnte.

Berechnung

Ertragsüberschuss der Laufenden Rechnung	Fr.	808'588.59
- Aufwandüberschuss der Laufenden Rechnung	-	" 0.00
Harmonisierte Abschreibungen (331)	"	1'368'349.95
Übrige Abschreibungen (332)	"	1'482'911.45
Abschreibung Bilanzfehlbetrag (333)	"	0.00
Einlage in Spezialfinanzierungen (38)	"	824'739.19
- Entnahme aus Spezialfinanzierungen (48)	-	<u>542'117.55</u>

Selbstfinanzierung

Fr. 3'942'471.63

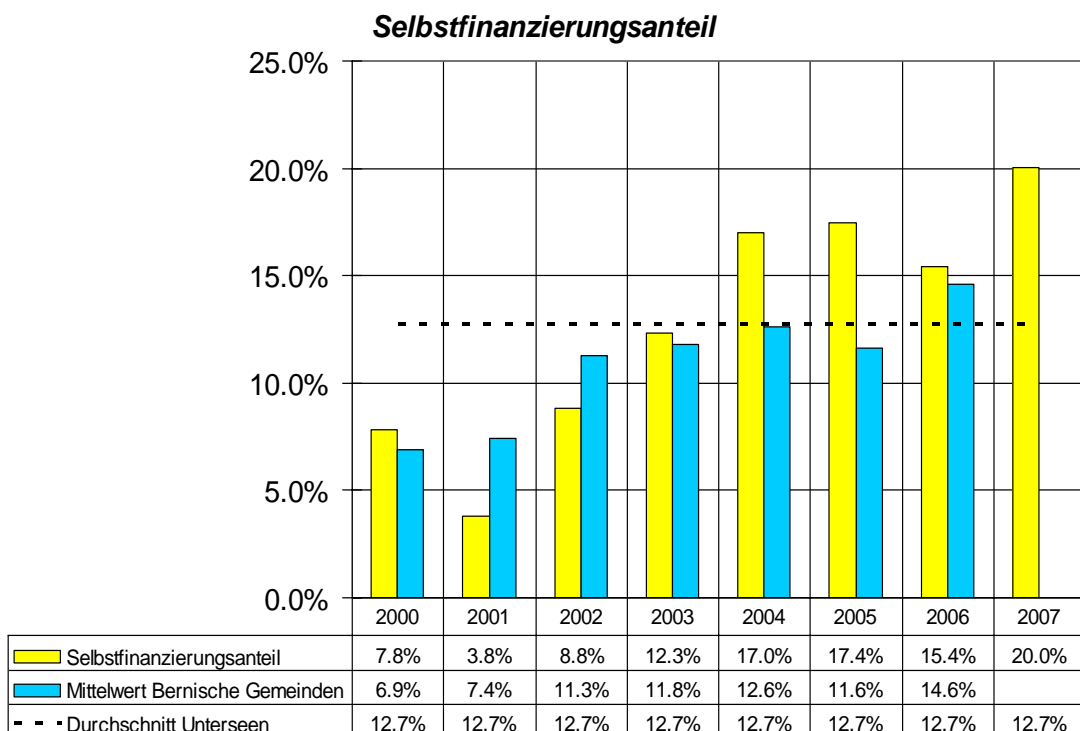
Ertrag der Laufenden Rechnung (4)	Fr.	21'733'468.95
- Durchlaufende Beiträge (47)	-	" 0.00
- Entnahme aus Spezialfinanzierungen (48)	-	" 542'117.55
- Interne Verrechnungen (49)	-	<u>1'497'931.25</u>

Finanzertrag

Fr. 19'693'420.15

Selbstfinanzierungsanteil (=Selbstfinanzierung x 100 : Finanzertrag) **20.02 %**

Richtwerte: **über 20 % = sehr gut** 0 - 8 % = ungenügend
 15 - 20 % = gut unter 0 % = sehr schlecht
 8 - 15 % = genügend



(Zahlen Mittelwert Bernische Gemeinden - Quelle Bericht Gemeindefinanzen 2006 Amt für Gemeinden und Raumordnung Kt. Bern)

11.3 Zinsbelastungsanteil

Begriff

Ein hoher Zinsbelastungsanteil weist auf eine hohe Verschuldung hin. Im Vergleich über mehrere Jahre wird die Verschuldungstendenz und im Vergleich zu anderen Gemeinden die Verschuldungssituation erkannt.

Berechnung

Passivzinsen (32)	Fr.	635'776.35
- Vermögenserträge (42)	- "	696'083.05
Buchgewinne auf Anlagen des Finanzvermögens (424)	"	0.00
Einnahmenüberschüsse der Investitionsrechnung (428)	"	21'280.00
Aufwand Liegenschaften Finanzvermögen (942 + 943)	"	1'376'095.85
- Verrechnete Passivzinsen (Konto 942.391.01/943.391.01)	- "	<u>371'581.70</u>

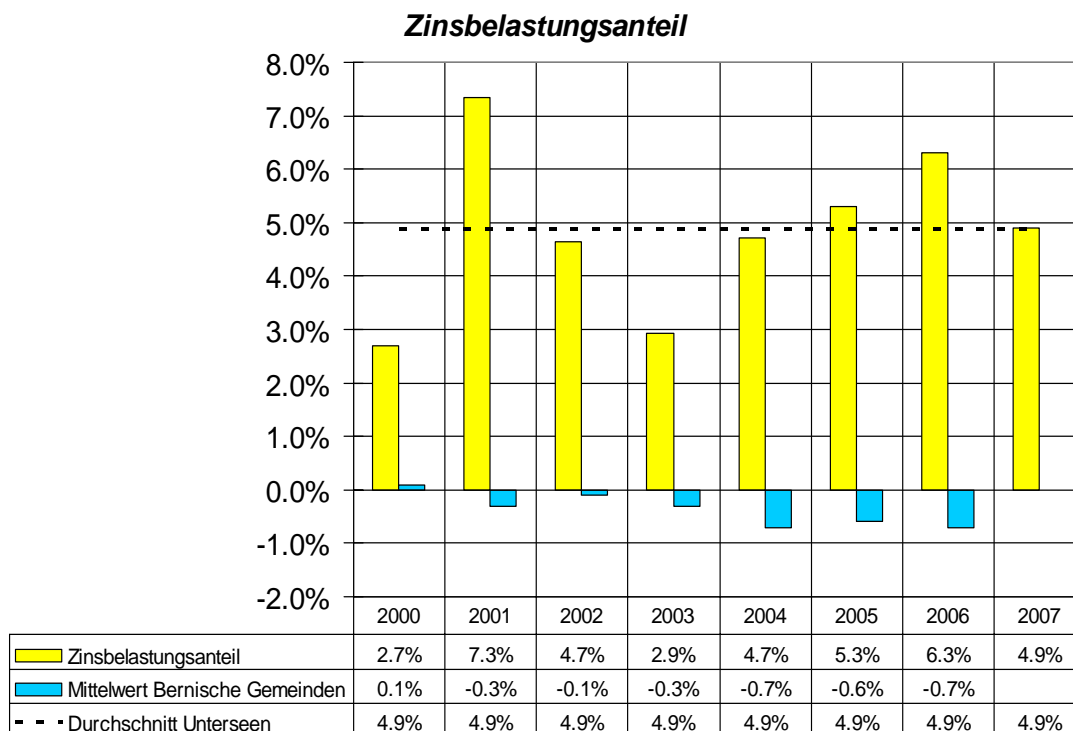
Nettozinsen Fr. 965'487.45

Ertrag der Laufenden Rechnung (4)	Fr.	21'733'468.95
- Durchlaufende Beiträge (47)	- "	0.00
- Entnahme aus Spezialfinanzierungen (48)	- "	542'117.55
- Interne Verrechnungen (49)	- "	<u>1'497'931.25</u>

Finanzertrag Fr. 19'693'420.15

Zinsbelastungsanteil (=Nettozinsen x 100 : Finanzertrag) **4.90 %**

Richtwerte: unter 0 %	= sehr tiefe Belastung	3 - 5 %	= hohe Belastung
0 - 1 %	= tiefe Belastung	über 5 %	= sehr hohe Belastung
1 - 3 %	= mittlere Belastung		



(Zahlen Mittelwert Bernische Gemeinden - Quelle Bericht Gemeindefinanzen 2006 Amt für Gemeinden und Raumordnung Kt. Bern)

11.4 Kapitaldienstanteil

Begriff

Ein hoher Kapitaldienstanteil weist auf eine hohe Verschuldung und/oder auf einen hohen Abschreibungsbedarf hin.

Berechnung

Passivzinsen (32)	Fr.	635'776.35
Harmonisierte Abschreibungen (331)	"	1'368'349.95
- Abwasserentsorgung, Abschreibung Wiederbeschaffung (710.331.01)	- "	335'153.00
Abwasserentsorgung, Einlage Spezialfinanzierung Werterhalt (710.380.02)	"	335'153.00
Abschreibung Bilanzfehlbetrag (333)	"	0.00
- Vermögenserträge (42)	- "	696'083.05
Buchgewinne auf Anlagen des Finanzvermögens (424)	"	0.00
Einnahmenüberschüsse der Investitionsrechnung (428)	"	21'280.00
Aufwand Liegenschaften Finanzvermögen (942 + 943)	"	1'376'095.85
- Verrechnete Passivzinsen (Konto 942.391.01/943.391.01)	- "	371'581.70

Kapitaldienst Fr. 2'333'837.40

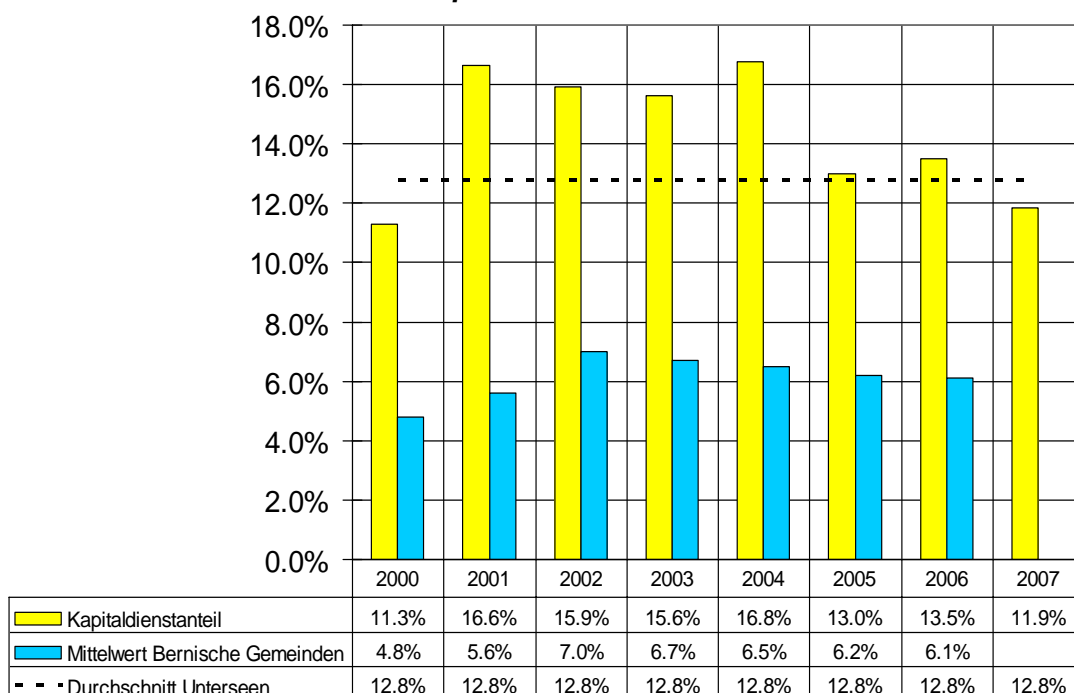
Ertrag der Laufenden Rechnung (4)	Fr.	21'733'468.95
- Durchlaufende Beiträge (47)	- "	0.00
- Entnahme aus Spezialfinanzierungen (48)	- "	542'117.55
- Interne Verrechnungen (49)	- "	1'497'931.25

Finanzertrag Fr. 19'693'420.15

Kapitaldienstanteil (=Kapitaldienst x 100 : Finanzertrag) **11.85 %**

Richtwerte: unter 0 %	= sehr tiefe Belastung	10 - 18 %	= hohe Belastung
0 - 3 %	= tiefe Belastung	über 18 %	= sehr hohe Belastung
3 - 10 %	= mittlere Belastung		

Kapitaldienstanteil



(Zahlen Mittelwert Bernische Gemeinden - Quelle Bericht Gemeindefinanzen 2006 Amt für Gemeinden und Raumordnung Kt. Bern)

11.5 Bruttoverschuldungsanteil

Begriff

Die Bruttoschulden (inkl. Sonderrechnungen) werden in Prozent des Finanzertrages dargestellt. Damit wird die Verschuldungssituation ersichtlich. Die Verschuldung wird als kritisch eingestuft, wenn die Schwelle von 200 % überschritten wird.

Berechnung

Kurzfristige Schulden (201)	Fr.	0.00
Mittel- und langfristige Schulden (202)	"	18'662'250.00
Sonderrechnungen (203)	"	<u>1'657'574.25</u>

Bruttoschulden Fr. 20'319'824.25

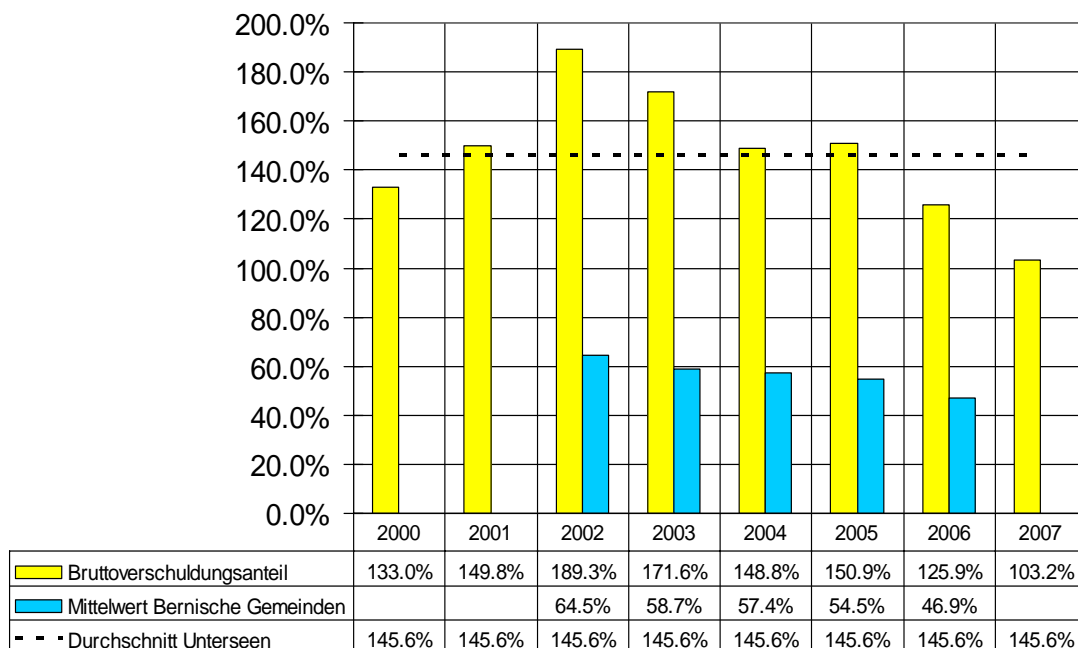
Ertrag der Laufenden Rechnung (4)	Fr.	21'733'468.95
- Durchlaufende Beiträge (47)	- "	0.00
- Entnahme aus Spezialfinanzierungen (48)	- "	542'117.55
- Interne Verrechnungen (49)	- "	<u>1'497'931.25</u>

Finanzertrag Fr. 19'693'420.15

Bruttoverschuldungsanteil (Bruttoschuld x 100 : Finanzertrag) **103.18 %**

Richtwerte: unter 50 % = sehr gut
 50 - 100 % = gut
 100 - 150 % = mittel
 150 - 200 % = schlecht
 über 200 % = kritisch

Bruttoverschuldungsanteil



(Zahlen Mittelwert Bernische Gemeinden - Quelle Bericht Gemeindefinanzen 2006 Amt für Gemeinden und Raumordnung Kt. Bern)

11.6 Investitionsanteil

Begriff

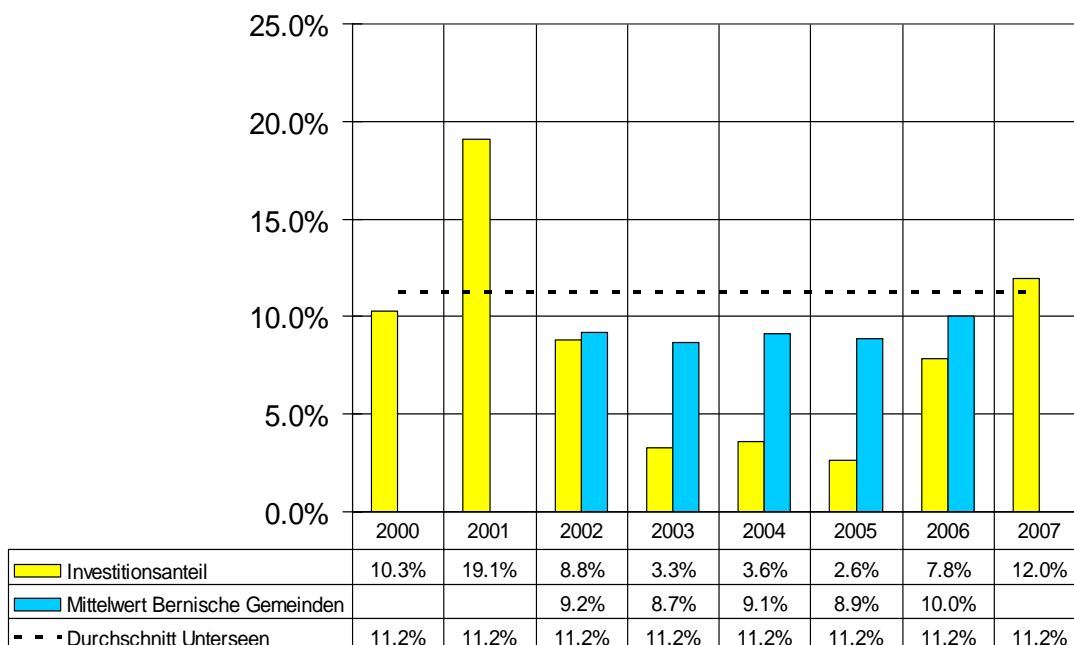
Die Bruttoinvestitionen werden in Prozent der konsolidierten Ausgaben dargestellt. Damit wird ersichtlich, wie hoch der Anteil der Bruttoinvestitionen an den konsolidierten Ausgaben ist. Die Kennzahl zeigt die Aktivität im Bereich der Investitionen und/oder die Zunahme der Nettoverschuldung, sie sagt jedoch alleine nichts über die finanzielle Situation der Gemeinde aus. Wie der Selbstfinanzierungsgrad kann auch diese Kennzahl von Jahr zu Jahr sehr stark schwanken. Eine Beurteilung über mehrere Jahre ist deshalb wichtig und sinnvoll zusammen mit dem Selbstfinanzierungsanteil.

Berechnung

<i>Bruttoinvestition (690)</i>	Fr. 2'141'200.65
Aufwand Laufende Rechnung (3)	Fr. 20'924'880.36
Aktiviert Investitionsausgaben (690)	" 2'141'200.65
- Harmonisierte Abschreibungen Verwaltungsvermögen (331)	- " 1'368'349.95
- Übrige Abschreibungen Verwaltungsvermögen (332)	- " 1'482'911.45
- Abschreibung Bilanzfehlbetrag (333)	- " 0.00
- Durchlaufende Beiträge (37)	- " 0.00
- Einlagen aus Spezialfinanzierungen (38)	- " 824'739.19
- Intere Verrechnungen (39)	- " 1'497'931.25
	<hr/>
<i>Konsolidierte Ausgaben</i>	Fr. 17'892'149.17
<i>Investitionsanteil (Bruttoinvestition x 100 : Konsolidierte Ausgaben)</i>	11.97 %

Richtwerte: unter 10 % = schwach 20 - 30 % = stark
 10 - 20 % = mittel über 30 % = sehr stark

Investitionsanteil



(Zahlen Mittelwert Bernische Gemeinden - Quelle Bericht Gemeindefinanzen 2006 Amt für Gemeinden und Raumordnung Kt. Bern)

12. FINANZPLANUNG

12.1 Übersicht Ergebnis Finanzplan (genehmigte Version Oktober 2007 noch mit Gestaltung Altstadt)

	2005		2006		2007		2008		2009		2010		2011		2012	
	Soll	Haben	Soll	Haben	Soll	Haben	Soll	Haben	Soll	Haben	Soll	Haben	Soll	Haben	Soll	Haben
Prognose Laufende Rechnung																
Total Ertrag	19'187	19'940	19'999	20'969	20'194	20'695	20'547	20'633	19'903	19'648	20'221	19'955	20'224	20'140	20'557	20'463
Total Aufwand																
Handlungsspielraum der Laufenden Rechnung		753		970		501		86		-255		-266		-84		-94
Nettoinvestitionen		359		1'199		2'493		3'138		4'994		2'334		3'336		4'229
Prognose Belastung																
Investitionsfolgekosten/-erträge																
Handlungsspielraum der Laufenden Rechnung		753		970		501		86		-255		-266		-84		-94
Unter-/Überdeckung		753		970		501		86		-255		-266		-84		-94
Eigenkapital/Bilanzfehlbetrag		1'039		2'009		3'205		3'291		3'036		2'769		2'685		2'592
Finanzkennzahlen																
Selbstfinanzierungsgrad	893,06%	240,57%	15,43%	101,18%	13,83%	54,97%	9,61%	33,61%	9,57%	73,86%	9,64%	516,01%	9,56%	391,10%	9,09%	9,09%
Selbstfinanzierungsanteil	17,45%	15,43%	6,32%	13,83%	3,11%	2,39%	2,39%	9,57%	3,21%	3,41%	3,41%	3,55%	3,55%	4,00%	4,00%	4,00%
Zinsbelastungsanteil	5,30%	6,32%	13,48%	11,16%	11,16%	10,56%	10,56%	13,73%	13,73%	14,02%	14,02%	13,03%	13,03%	13,05%	13,05%	13,05%
Kapitaldienstanteil	12,98%	125,92%	125,92%	14,85%	14,85%	16,61%	16,61%	24,72%	24,72%	15,60%	15,60%	5,51%	5,51%	5,83%	5,83%	5,83%
Bruttoverschuldungsanteil	150,94%	7,83%	7,83%													
Investitionsanteil	3,66%															

Gemäss Gemeindeverordnung erstellen die Gemeinden einen Finanzplan, der durch das zuständige Organ behandelt wird. Der Finanzplan gibt einen Überblick über die mutmassliche Entwicklung des Finanzhaushaltes in den nächsten vier bis acht Jahren. Er ist mindestens jährlich der Entwicklung anzupassen, und dem Amt für Gemeinden um Raumordnung zur Kenntnisnahme zuzustellen. Eine Information in der Jahresrechnung der Gemeinde ist neu nicht mehr zwingend vorgeschrieben.

12.2 Finanzplan 2007 - 2012 (genehmigte Version Oktober 2007 noch mit Gestaltung Altstadt)

Der aktuelle Finanzplan wurde durch den Gemeinderat am 16. Oktober 2007 genehmigt. Dieser stützte sich auf die Jahresrechnung 2006 sowie den Voranschlag 2007. Der Gemeinderat erachtet diesen, im Rahmen der eingeleiteten Sanierungsmassnahmen des Finanzhaushaltes der Gemeinde Unterseen, als tragbar.

Nach dem Rechnungsabschluss 2007 wird der Finanzplan den aktuellen Gegebenheiten im Rahmen der rollenden Finanzplanung wieder angepasst werden.

13. ANTRÄGE**13.1 Rechnungsablage**

Die vorliegende Jahresrechnung 2007 der Einwohnergemeinde Unterseen wird unter den üblichen Vorbehalten von Irr- und Missrechnung abgelegt.

Unterseen, 17. März 2008

FINANZVERWALTUNG UNTERSEEN

Der Finanzverwalter:



Roger Salzmann

13.2 Antrag der Finanzkommission an den Gemeinderat

Die Finanzkommission hat die vorstehende Jahresrechnung 2007 eingesehen und abschliessend behandelt. Sie beantragt dem Gemeinderat, diese der Gemeindeversammlung zur Genehmigung vorzulegen.

Unterseen, 26. März 2008

FINANZKOMMISSION UNTERSEEN

Der Präsident:

Der Sekretär:



Jürgen Ritschard



Roger Salzmann

13.2 Antrag des Gemeinderates an die Gemeindeversammlung

Der Gemeinderat hat die vorliegende Jahresrechnung 2007 auf Antrag der Finanzkommission behandelt und beantragt der Gemeindeversammlung:

- a) Die Genehmigung eines Nachkredites für Abschreibungen Liegenschaften Finanzvermögens von Fr. 500'000.00 und für übrige Abschreibungen von Fr. 930'720.15.
- b) Die Genehmigung der Jahresrechnung 2007 mit einem Ertragsüberschuss von Fr. 808'588.59.
- c) Kenntnisnahme der Nachkredite von Fr. 319'558.14 (gebundene und solche in der Kompetenz des Gemeinderates).

Unterseen, 14. April 2008

NAMENS DES EINWOHNERGEMEINDERATES

Der Präsident:

Der Sekretär:



Simon Margot



Peter Beuggert



Übersicht Jahresrechnung

Einwohnergemeinde Unterseen

Seite 23

	Rechnung 2007		Voranschlag 2007		Rechnung 2006	
	Aufwand	Ertrag	Aufwand	Ertrag	Aufwand	Ertrag
Abschluss der Laufenden Rechnung						
Total AUFWAND	20'924'880.36		20'194'005.00		19'998'693.86	
Total ERTRAG		21'733'468.95		20'695'384.00		20'969'135.20
Ertragsüberschuss	808'588.59		501'379.00		970'441.34	
Aufwandüberschuss						
Total	21'733'468.95	21'733'468.95	20'695'384.00	20'695'384.00	20'969'135.20	20'969'135.20
Abschluss der Investitionsrechnung						
a) Nettoinvestitionen						
Total aktivierte AUSGABEN	2'141'200.65		2'741'000.00		1'342'515.55	
Total passivierte EINNahmen		262'688.00		248'000.00		143'561.80
Nettoinvestitionen 3)		1'878'512.65		2'493'000.00		1'198'953.75
Total	2'141'200.65	2'141'200.65	2'741'000.00	2'741'000.00	1'342'515.55	1'342'515.55
b) Finanzierung						
Übernahme Nettoinvestitionen	1'878'512.65		2'493'000.00		1'198'953.75	
Übernahme der Abschreibungen		2'851'261.40		2'362'720.00		1'935'586.30
Übernahme der Abschreibungen Bilanzfehlbetrag						
Ertragsüberschuss der LR		808'588.59		501'379.00		970'441.34
Aufwandüberschuss der LR						
Einlagen in Spezialfinanzierungen		824'739.19		649'415.00		794'357.80
Entnahmen aus Spezialfinanzierungen	542'117.55		991'110.00		816'122.70	
Finanzierungsüberschuss	2'063'958.98		29'404.00		1'685'308.99	
Finanzierungsfehlbetrag						
Total	4'484'589.18	4'484'589.18	3'513'514.00	3'513'514.00	3'700'385.44	3'700'385.44
c) Kapitalveränderung						
Übernahme des Finanzierungsüberschusses		2'063'958.98		29'404.00		1'685'308.99
Übernahme des Finanzierungsfehlbetrages						
Aktivierung der Investitionsausgaben		2'141'200.65		2'741'000.00		1'342'515.55
Passivierung der Investitionseinnahmen	262'688.00		248'000.00		143'561.80	
Passivierung der Abschreibungen	2'851'261.40		2'362'720.00		1'935'586.30	
Einlagen in Spezialfinanzierungen	824'739.19		649'415.00		794'357.80	
Entnahmen aus Spezialfinanzierungen		542'117.55		991'110.00		816'122.70
Zunahme des Eigenkapitals	808'588.59		501'379.00		970'441.34	
Abnahme des Eigenkapitals						
Total	4'747'277.18	4'747'277.18	3'761'514.00	3'761'514.00	3'843'947.24	3'843'947.24

3) Anmerkung: Falls negativ = Einnahmenüberschuss der Investitionsrechnung



	Mittelverwendung	Mittelherkunft
Finanzierungsfehlbetrag aus LR und IR	0.00	
Finanzierungsüberschuss aus LR und IR		2'063'958.98
	Zunahme der AKTIVEN	Abnahme der AKTIVEN
100 Flüssige Mittel		1'213'637.14
101 Guthaben	1'091'654.22	
102 Anlagen		857'321.85
103 Transitorische Aktiven	2'300.00	
Total AKTIVEN	1'093'954.22	2'070'958.99
	Abnahme der PASSIVEN	Zunahme der PASSIVEN
200 Laufende Verpflichtungen		93'642.35
202 Mittel- und langfristige Schulden	3'243'000.00	
203 Verpflichtungen für Sonderrechnungen		28'935.65
204 Rückstellungen		84'999.95
205 Transitorische Passiven	5'541.70	
Total PASSIVEN	3'248'541.70	207'577.95
Gesamt-Total	4'342'495.92	4'342'495.92



Bestandesrechnung

Zusammenzug

Konto		Bestand per 01.01.2007	Veränderungen		Bestand per 31.12.2007
			Zuwachs	Abgang	
1	A K T I V E N	35'086'587.54	126'233'321.83	128'183'075.35	33'136'834.02
10	FINANZVERMÖGEN	26'145'728.39	124'092'121.18	125'069'125.95	25'168'723.62
100	Flüssige Mittel	2'959'358.44	50'272'253.75	51'485'890.89	1'745'721.30
101	Guthaben	9'590'098.30	72'562'834.18	71'471'179.96	10'681'752.52
102	Anlagen	13'596'271.65	1'254'733.25	2'112'055.10	12'738'949.80
103	Transitorische Aktiven		2'300.00		2'300.00
11	VERWALTUNGSVERMÖGEN	8'940'859.15	2'141'200.65	3'113'949.40	7'968'110.40
114	Sachgüter	8'625'046.50	1'990'245.90	2'647'199.00	7'968'093.40
115	Darlehen und Beteiligungen	17.00	50'000.00	50'000.00	17.00
116	Investitionsbeiträge	315'795.65	100'954.75	416'750.40	
2	P A S S I V E N	35'086'587.54	21'481'585.96	23'431'339.48	33'136'834.02
20	FREMDKAPITAL	25'822'857.48	19'848'258.18	22'889'221.93	22'781'893.73
200	Laufende Verpflichtungen	1'832'488.13	19'490'423.48	19'396'781.13	1'926'130.48
202	Mittel- und langfristige Schulden	21'905'250.00		3'243'000.00	18'662'250.00
203	Verpflichtungen für Sonderrechnung	1'628'638.60	67'662.95	38'727.30	1'657'574.25
204	Rückstellungen	245'767.25	84'999.95		330'767.20
205	Transitorische Passiven	210'713.50	205'171.80	210'713.50	205'171.80
22	SPEZIALFINANZIERUNGEN	7'254'301.30	824'739.19	542'117.55	7'536'922.94
228	Verpflichtungen für Spezialfinanzierungen	7'254'301.30	824'739.19	542'117.55	7'536'922.94
23	EIGENKAPITAL	2'009'428.76	808'588.59		2'818'017.35
239	Eigenkapital	2'009'428.76	808'588.59		2'818'017.35



Laufende Rechnung

Zusammenzug

Konto		Rechnung 2007		Voranschlag 2007		Rechnung 2006	
		Aufwand	Ertrag	Aufwand	Ertrag	Aufwand	Ertrag
	Total	20'924'880.36	21'733'468.95	20'194'005	20'695'384	19'998'693.86	20'969'135.20
	Netto Ertrag	808'588.59		501'379		970'441.34	
0	ALLGEMEINE VERWALTUNG	1'956'322.10	190'150.65	1'895'723	186'150	1'920'601.38	181'483.75
	Netto Aufwand		1'766'171.45		1'709'573		1'739'117.63
1	OEFFENTLICHE SICHERHEIT	961'767.54	682'338.30	943'387	666'500	936'010.90	712'725.35
	Netto Aufwand		279'429.24		276'887		223'285.55
2	BILDUNG	3'123'398.95	165'946.70	3'113'648	144'755	2'902'846.20	146'621.20
	Netto Aufwand		2'957'452.25		2'968'893		2'756'225.00
3	KULTUR UND FREIZEIT	608'022.15	43'282.60	565'827	24'185	545'046.85	28'509.80
	Netto Aufwand		564'739.55		541'642		516'537.05
4	GESUNDHEIT	58'039.60	472'651.55	60'950	421'320	46'362.70	7'057.25
	Netto Aufwand						39'305.45
	Netto Ertrag	414'611.95		360'370			
5	SOZIALE WOHLFAHRT	4'185'333.25	656'751.85	4'629'072	713'895	4'273'945.60	666'807.00
	Netto Aufwand		3'528'581.40		3'915'177		3'607'138.60
6	VERKEHR	1'689'050.62	906'141.75	1'690'475	837'000	1'657'895.63	868'695.90
	Netto Aufwand		782'908.87		853'475		789'199.73
7	UMWELT UND RAUMORDNUNG	2'969'469.70	2'846'267.75	3'355'265	3'289'265	3'078'356.20	2'924'911.65
	Netto Aufwand		123'201.95		66'000		153'444.55
8	VOLKSWIRTSCHAFT	517'348.25	239'484.10	483'142	216'900	533'629.00	265'213.70
	Netto Aufwand		277'864.15		266'242		268'415.30
9	FINANZEN UND STEUERN	4'856'128.20	15'530'453.70	3'456'516	14'195'414	4'103'999.40	15'167'109.60
	Netto Ertrag	10'674'325.50		10'738'898		11'063'110.20	



Konto		Rechnung 2007		Voranschlag 2007		Rechnung 2006	
		Aufwand	Ertrag	Aufwand	Ertrag	Aufwand	Ertrag
3	A U F W A N D	20'924'880.36		20'194'005'		19'998'693.86'	
30	PERSONALAUFWAND	3'484'699.15		3'405'015'		3'430'606.15'	
300	Personalaufwand der Behörden und Kommissionen	259'222.80		256'600'		237'045.60'	
301	Löhne des Verwaltungs- und Betriebspersonal	2'698'920.80		2'699'450'		2'736'524.70'	
302	Löhne der Lehrkräfte	330.15		500'		367.35'	
303	Sozialversicherungsbeiträge	166'482.30		168'580'		167'580.80'	
304	Personalversicherungsbeiträge	180'524.05		193'900'		203'941.40'	
305	Unfall- und Krankenversicherungsbeiträge	54'372.45		55'485'		56'731.30'	
306	Dienstkleider, Wohnungs- und Verpflegungszulagen	7'513.95		6'700'		8'269.20'	
308	Entschädigungen für temporäre Arbeitskräfte	1'312.50					
309	Übriger Personalaufwand	116'020.15		23'800'		20'145.80'	
31	SACHAUFWAND	2'773'116.97		2'825'747'		2'935'520.76'	
310	Büro- und Schulmaterialien, Drucksachen	251'020.35		283'402'		260'292.40'	
311	Anschaffungen Mobilien, Maschinen, Fahrzeuge	68'100.90		62'500'		85'988.10'	
312	Wasser, Energie, Heizmaterialien	295'967.10		314'000'		299'207.30'	
313	Verbrauchsmaterialien	175'983.45		194'050'		187'113.65'	
314	Dienstleistungen Dritter für den baulichen Unterhalt	406'012.95		353'600'		415'178.70'	
315	Dienstleistungen Dritter für den übrigen Unterhalt	233'450.00		222'400'		217'822.70'	
316	Mieten, Pachten, Benützungskosten	48'150.15		46'767'		45'346.35'	
317	Spesenentschädigungen	93'756.60		109'800'		90'079.85'	
318	Dienstleistungen und Honorare, allg. Verwaltungsaufwand	1'216'193.07		1'226'528'		1'211'326.26'	
319	Übriger Sachaufwand	-15'517.60		12'700'		123'165.45'	
32	PASSIVZINSEN	635'776.35		738'300'		831'827.80'	
321	Kurzfristige Schulden	35'914.30		40'500'		37'085.80'	
322	Mittel- und langfristige Schulden	591'819.95		690'000'		788'061.70'	
323	Sonderrechnungen	8'042.10		7'800'		6'680.30'	
33	ABSCHREIBUNGEN	3'632'042.10		2'609'720'		2'646'759.90'	
330	Finanzvermögen	780'780.70		247'000'		711'173.60'	
331	Verwaltungsvermögen - harmonisierte Abschreibungen	1'368'349.95		1'908'000'		1'474'789.25'	
332	Verwaltungsvermögen - übrige Abschreibungen	1'482'911.45		454'720'		460'797.05'	
35	ENTSCHÄDIGUNGEN AN GEMEINWESEN	4'231'835.05		4'513'015'		4'105'129.30'	
351	Kanton	4'052'504.40		4'271'465'		3'859'503.70'	
352	Gemeinden	179'330.65		241'550'		245'625.60'	
36	EIGENE BEITRÄGE	3'844'740.30		3'992'243'		3'790'489.50'	
361	Kanton	1'407'611.00		1'490'400'		1'426'304.00'	
362	Gemeinden	1'216'745.80		1'233'570'		1'151'988.60'	
364	Gemischwirtschaftliche Unternehmungen	179'356.20		179'445'		180'034.45'	
365	Private Institutionen	1'026'063.95		1'076'328'		1'020'508.70'	
366	Private Haushalte	14'963.35		12'500'		11'653.75'	
38	EINLAGEN IN SPEZIALFINANZIERUNGEN	824'739.19		649'415'		794'357.80'	
380	Einlagen in Spezialfinanzierungen	824'739.19		649'415'		794'357.80'	



Laufende Rechnung

Artengliederung

Konto		Rechnung 2007		Voranschlag 2007		Rechnung 2006	
		Aufwand	Ertrag	Aufwand	Ertrag	Aufwand	Ertrag
39	INTERNE VERRECHNUNGEN	1'497'931.25		1'460'550		1'464'002.65	
390	Verrechneter Aufwand	830'215.45		811'750		813'083.55	
391	Verrechnete Zinsen	523'862.05		498'800		476'777.95	
392	Verrechnete Abschreibungen	143'853.75		150'000		174'141.15	



Konto		Rechnung 2007		Voranschlag 2007		Rechnung 2006	
		Aufwand	Ertrag	Aufwand	Ertrag	Aufwand	Ertrag
4	ERTRAG		21'733'468.95		20'695'384		20'969'135.20
40	STEUERN		14'062'759.05		12'857'500		13'500'687.10
400	Einkommens- und Vermögenssteuern		11'515'239.15		10'543'000		11'083'978.80
401	Gewinn- und Kapitalsteuern		500'158.35		299'000		422'202.40
402	Liegenschaftssteuern		1'188'904.45		1'165'000		1'180'868.25
403	Vermögensgewinnsteuern		459'859.65		450'000		423'912.35
406	Besitz- und Aufwandsteuern		398'597.45		400'500		389'725.30
41	REGALIEN UND KONZESSIONEN		99'490.90		100'300		99'358.40
410	Erträge aus Regalien und Konzessionen		99'490.90		100'300		99'358.40
42	VERMÖGENSERTRÄGE		696'083.05		668'717		685'190.05
421	Flüssige Mittel und Guthaben		105'775.10		95'000		121'504.65
422	Anlagen des Finanzvermögens		4'370.80		1'397		2'727.40
423	Liegenschaften des Finanzvermögens		548'677.15		557'300		541'879.00
424	Buchgewinne auf Anlagen des Finanzvermögens						3'099.00
426	Beteiligungen des Verwaltungsvermögens		80.00		80		80.00
427	Liegenschaften des Verwaltungsvermögens		15'900.00		14'940		15'900.00
428	Einnahmenüberschuss der Investitionsrechnung		21'280.00				
43	ENTGELTE		3'019'938.40		2'893'500		2'965'803.00
430	Ersatzabgaben		388'099.50		330'000		348'244.20
431	Gebühren für Amtshandlungen		138'929.25		171'600		161'129.55
434	Andere Benützungsgebühren und Dienstleistungen		2'218'189.30		2'178'200		2'168'505.85
435	Übrige Verkaufserlöse		17'321.45		15'300		3'082.20
436	Rückerstattungen		237'055.80		174'900		226'455.60
437	Bussen		19'889.70		22'500		57'710.00
439	Übrige Entgelte		453.40		1'000		675.60
44	ANTEILE UND BEITRÄGE OHNE ZWECKBINDUNG		443'161.90		357'137		510'350.40
441	Anteile an Kantonseinnahmen		92'903.90		20'000		59'995.40
444	Leistungen aus dem Finanzausgleich		350'258.00		337'137		450'355.00
45	RÜCKERSTATTUNGEN		1'276'209.25		1'281'020		816'743.80
451	Kanton		539'502.55		605'530		555'421.50
452	Gemeinden		736'706.70		675'490		261'322.30
46	BEITRÄGE		95'777.60		85'550		110'877.10
461	Kanton		88'062.60		77'835		102'162.10
462	Gemeinden						1'000.00
469	Übrige Beiträge für eigene Rechnung		7'715.00		7'715		7'715.00
48	ENTNAHMEN AUS SPEZIALFINANZIERUNGEN		542'117.55		991'110		816'122.70
480	Entnahmen aus Spezialfinanzierungen		542'117.55		991'110		816'122.70
49	INTERNE VERRECHNUNGEN		1'497'931.25		1'460'550		1'464'002.65
490	Verrechneter Aufwand		830'215.45		811'750		813'083.55
491	Verrechnete Zinsen		523'862.05		498'800		476'777.95
492	Verrechnete Abschreibungen		143'853.75		150'000		174'141.15



Investitionsrechnung

Zusammenzug

Konto		Rechnung 2007		Voranschlag 2007		Rechnung 2006	
		Ausgaben	Einnahmen	Ausgaben	Einnahmen	Ausgaben	Einnahmen
	Total	2'596'836.80	2'596'836.80	4'259'000	4'259'000	1'833'931.75	1'833'931.75
0	ALLGEMEINE VERWALTUNG			15'000			
	Netto Aufwand				15'000		
1	OEFFENTLICHE SICHERHEIT	54'237.10		32'000		32'080.70	
	Netto Aufwand		54'237.10		32'000		32'080.70
2	BILDUNG	345'138.00		400'000		250'664.30	
	Netto Aufwand		345'138.00		400'000		250'664.30
3	KULTUR UND FREIZEIT	34'773.85		22'000		93'949.55	
	Netto Aufwand		34'773.85		22'000		93'949.55
5	SOZIALE WOHLFAHRT						
6	VERKEHR	1'054'636.55	52'500.00	1'260'000	90'000	268'070.05	4'001.00
	Netto Aufwand		1'002'136.55		1'170'000		264'069.05
7	UMWELT UND RAUMPLANUNG	589'841.40	231'468.00	962'000	158'000	631'983.80	139'560.80
	Netto Aufwand		358'373.40		804'000		492'423.00
8	VOLKSWIRTSCHAFT	83'853.75		50'000		65'767.15	
	Netto Aufwand		83'853.75		50'000		65'767.15
9	FINANZEN UND STEUERN	434'356.15	2'312'868.80	1'518'000	4'011'000	491'416.20	1'690'369.95
	Netto Ertrag	1'878'512.65		2'493'000		1'198'953.75	



Konto		Rechnung 2007		Voranschlag 2007		Rechnung 2006	
		Ausgaben	Einnahmen	Ausgaben	Einnahmen	Ausgaben	Einnahmen
5	A U S G A B E N	2'596'836.80		4'259'000		1'833'931.75	
50	SACHGÜTER	1'704'133.55		3'338'000		882'940.10	
500	Grundstücke	42'945.90		32'000		32'000.00	
501	Tiefbauten	1'075'347.50		2'591'000		485'044.85	
503	Hochbauten	367'375.10		470'000		255'895.25	
506	Mobilien, Maschinen, Fahrzeuge	218'465.05		245'000		110'000.00	
52	DARLEHEN UND BETEILIGUNGEN	50'000.00		50'000		1'626.00	
524	Gemischtwirtschaftliche Unternehmungen						
525	Private Institutionen	50'000.00		50'000		1'626.00	
56	EIGENE BEITRÄGE	387'955.45		423'000		458'641.25	
561	Kanton						
562	Gemeinden	287'000.70		406'000		367'500.10	
564	Gemischtwirtschaftliche Unternehmungen						
565	Private Institutionen	100'954.75		17'000		91'141.15	
59	PASSIVIERUNGEN	454'747.80		448'000		490'724.40	
590	Passivierte Einnahmen	262'688.00		248'000		143'561.80	
592	Übertrag Einnahmenüberschuss in die Laufende Rechnung	21'280.00					
595	Übertrag Abgänge von Liegenschaften des Finanzvermögens	170'779.80		200'000		347'162.60	



Konto		Rechnung 2007		Voranschlag 2007		Rechnung 2006	
		Ausgaben	Einnahmen	Ausgaben	Einnahmen	Ausgaben	Einnahmen
6	E I N N A H M E N		2'596'836.80		4'259'000		1'833'931.75
60	ABGANG VON SACHGÜTERN						268'101.00
600	Grundstücke						
601	Tiefbauten						3'101.00
603	Hochbauten						265'000.00
61	NUTZUNGSABGABEN UND VORTEILSENTGELTE		317'640.80		351'000		190'638.05
610	Beiträge Dritter für eigene Rechnung		317'640.80		351'000		190'638.05
62	RÜCKZAHLUNG VON DARLEHEN UND BETEILIGUNGEN						
624	Gemischtwirtschaftliche Unternehmungen						
63	RÜCKERSTATTUNGEN FÜR SACHGÜTER						
633	Hochbauten						
64	RÜCKZAHLUNGEN VON EIGENEN BEITRÄGEN						
642	Gemeinden						
66	BEITRÄGE FÜR EIGENE RECHNUNG		137'107.00		97'000		31'985.35
660	Bund		33'451.95				20'504.45
661	Kanton		103'655.05		97'000		7'480.90
662	Gemeinden						
669	Übrige Beiträge für eigene Rechnung						4'000.00
69	AKTIVIERUNGEN		2'142'089.00		3'811'000		1'343'207.35
690	Aktivierete Ausgaben		2'141'200.65		2'741'000		1'342'515.55
695	Übertrag Zugänge von Liegenschaften des Finanzvermögens		888.35		1'070'000		691.80

A b s c h r e i b u n g s t a b e l l e

	Buchwert 01.01.2007	Zuwachs	Abgang	Buchwert 31.12.2007 vor Abschrei- bungen	harmonisierte Abschrei- bungen Art 331	Satz	übrige Abschrei- bungen Art 332	Buchwert 31.12.2007
Abzuschreibendes VV Steuerhaushalt	7'743'324.40	1'568'466.30	79'821.00	9'231'969.70	923'196.95	10%	1'428'197.10	6'880'575.65
114 Sachgüter	7'427'528.75	1'467'511.55	79'821.00	8'815'219.30	833'859.05	9%	1'100'784.60	6'880'575.65
1140 Grundstücke	7.00	0.00	0.00	7.00	0.00		0.00	7.00
1140.01 Sammelkonto Grundstücke	7.00	0.00	0.00	7.00	0.00		0.00	7.00
1141 Tiefbauten	2'924'846.35	870'725.50	79'821.00	3'715'750.85	637'548.50		1'100'784.60	1'977'417.75
1141.01 Sammelkonto Tiefbau	2'924'846.35	870'725.50	79'821.00	3'715'750.85	637'548.50		1'100'784.60	1'977'417.75
1143 Hochbauten	4'390'782.00	378'321.00	0.00	4'769'103.00	125'345.55		0.00	4'643'757.45
1143.01 Sammelkonto Hochbauten	4'390'782.00	378'321.00	0.00	4'769'103.00	125'345.55		0.00	4'643'757.45
1146 Mobilien, Maschinen, Fahrzeuge	111'893.40	218'465.05	0.00	330'358.45	70'965.00		0.00	259'393.45
1146.01 Sammelkonto Mobilien, Maschinen, Fahrzeuge	111'893.40	218'465.05	0.00	330'358.45	70'965.00		0.00	259'393.45
116 Investitionsbeiträge	315'795.65	100'954.75	0.00	416'750.40	89'337.90	21%	327'412.50	0.00
1162 Gemeinden	315'795.65	100'954.75	0.00	416'750.40	89'337.90		327'412.50	0.00
1162.01 Sammelkonto Investitionsbeiträge	315'795.65	100'954.75		416'750.40	89'337.90		327'412.50	0.00
Abzuschreibendes VV Spezialfinanzierungen	1'197'517.75	522'734.35	182'867.00	1'537'385.10	445'153.00		4'714.35	1'087'517.75
Abwasserentsorgung	1.00	522'734.35	182'867.00	339'868.35	335'153.00		4'714.35	1.00
1141.02 Kanalisation	1.00	522'734.35	182'867.00	339'868.35	335'153.00		4'714.35	1.00
Andere Abschreibungsvorschriften	1'197'516.75	0.00	0.00	1'197'516.75	110'000.00		0.00	1'087'516.75
1143.02 Altersheim Bethania	1'197'516.75	0.00	0.00	1'197'516.75	110'000.00		0.00	1'087'516.75
Darlehen und Beteiligungen VV	17.00	50'000.00	0.00	50'017.00	0.00		50'000.00	17.00
115 Darlehen und Beteiligungen	17.00	50'000.00	0.00	50'017.00	0.00		50'000.00	17.00
1154 Gemischtwirtschaftliche Unternehmungen	17.00	50'000.00	0.00	50'017.00	0.00		50'000.00	17.00
1154.01 Sammelkonto Darlehen und Beteiligungen	17.00	50'000.00		50'017.00			50'000.00	17.00
Total Verwaltungsvermögen	8'940'859.15	2'141'200.65	262'688.00	10'819'371.80	1'368'349.95		1'482'911.45	7'968'110.40

Verpflichtungskreditkontrolle

per 31. Dezember 2007

Kreditbeschluss		Kredit- summe	Objektbezeichnung	Kumulierte Ausgaben 01.01.2007	Investitions- ausgaben 2007	Kumulierte Ausgaben 31.12.2007	Kumulierte Einnahmen 01.01.2007	Investitions- einnahmen 2007	Kumulierte Einnahmen 31.12.2007	Saldo	Abrech- nungs- datum
Datum	Organ										
		639'730.00	1 OEFFENTLICHE SICHERHEIT	96'080.70	54'237.10	150'317.80			0.00	489'412.20	
		570'280.00	10 Rechtsaufsicht	96'000.00	32'000.00	128'000.00			0.00	442'280.00	
		570'280.00	100 Mass und Gewicht	96'000.00	32'000.00	128'000.00			0.00	442'280.00	
24.05.04	GR	570'280.00	100.500.02 O Vermessungswerk (restliches Gemeindegebiet) - Anteil Gemeinde	96'000.00	32'000.00	128'000.00				442'280.00	
		69'450.00	15 Militärische Landesverteidigung	80.70	22'237.10	22'317.80			0.00	47'132.20	
		69'450.00	151 Militär	80.70	22'237.10	22'317.80			0.00	47'132.20	
27.11.06	GR	22'000.00	151.503.02 O Sanierung Schiessanlage Bockstor, Kugelfang	80.70	22'237.10	22'317.80				-317.80	
25.06.07	GR	47'450.00	151.565.01 R Schiessanlage Lehn, Gemeindebeitrag an Sanierung Kugelfang							47'450.00	
		950'000.00	2 BILDUNG	250'664.30	345'138.00	595'802.30			0.00	354'197.70	
		950'000.00	21 Volksschule	250'664.30	345'138.00	595'802.30			0.00	354'197.70	
		950'000.00	217 Schulliegenschaften	250'664.30	345'138.00	595'802.30			0.00	354'197.70	
13.03.06	GV	950'000.00	217.503.13 O Sanierung und Erneuerung Schulanlage Unterseen (inkl. Kindergärten)	250'664.30	345'138.00	595'802.30				354'197.70	
		197'701.00	3 KULTUR UND FREIZEIT	120'728.95	34'773.85	155'502.80			0.00	42'198.20	
		27'500.00	31 Denkmalpflege und Heimatschutz	28'728.95		28'728.95			0.00	-1'228.95	
		27'500.00	310 Denkmalpflege und Heimatschutz	28'728.95		28'728.95			0.00	-1'228.95	
19.07.04	GR	27'500.00	310.501.04 O Gestaltungskonzept Altstadt	28'728.95		28'728.95				-1'228.95	
		61'100.00	33 Parkanlagen und Wanderwege		17'672.85	17'672.85			0.00	43'427.15	
		61'100.00	330 Parkanlagen und Wanderwege		17'672.85	17'672.85			0.00	43'427.15	

Verpflichtungskreditkontrolle

per 31. Dezember 2007

Kreditbeschluss		Kredit-	Objektbezeichnung	Kumulierte	Investitions-	Kumulierte	Kumulierte	Investitions-	Kumulierte	Saldo	Abrech-
Datum	Organ	summe		Ausgaben	ausgaben	Ausgaben	Einnahmen	einnahmen	Einnahmen		nungs-
				01.01.2007	2007	31.12.2007	01.01.2007	2007	31.12.2007		datum
26.11.07	GR	31'100.00	330.501.04 R Wanderweg Rüti-Stollen (Unwetterschäden)		3'822.40	3'822.40				27'277.60	
15.10.07	GR	30'000.00	330.506.01 R Anpassung Spielplätze an die gültigen Sicherheitsbestimmungen		13'850.45	13'850.45				16'149.55	
		109'101.00	34 Sport	92'000.00	17'101.00	109'101.00			0.00	0.00	
		109'101.00	340 Sport	92'000.00	17'101.00	109'101.00			0.00	0.00	
29.11.04	GV	109'101.00	340.565.02 O Beitrag an Sanierung Sportanlage Lanzenen	92'000.00	17'101.00	109'101.00					18.06.07
		2'929'500.00	6 VERKEHR	314'986.45	986'640.50	1'301'626.95		52'500.00	52'500.00	1'627'873.05	
		2'929'500.00	62 Gemeindestrassen	314'986.45	986'640.50	1'301'626.95		52'500.00	52'500.00	1'627'873.05	
		2'913'600.00	620 Gemeindestrassennetz	314'986.45	979'797.00	1'294'783.45		52'500.00	52'500.00	1'618'816.55	
29.03.04	GR	210'000.00	620.501.06 O Brücke Lombach-Manorfarm; Gemeindeanteil (gebundene Ausgabe)		206'389.15	206'389.15				3'610.85	
12.09.06	GV	179'000.00	620.501.29 O Sanierung Strasse Auf dem Graben - Freihofstrasse inkl. Anteil Kanalisation	116'921.60	32'365.90	149'287.50				29'712.50	10.03.08
15.05.06	GR	91'000.00	620.501.30 O Im Muri - Erschliessung	9'480.00	50'046.05	59'526.05				31'473.95	
03.12.07	GV	1'500'000.00	620.501.38 R Sanierung Aarestrasse		41'577.15	41'577.15				1'458'422.85	
29.05.07	GR	70'500.00	620.501.39 R Sanierung Bohnerenstrasse		59'887.05	59'887.05				10'612.95	
19.03.07	GR	19'000.00	620.501.61 O Gestaltung Altstadt - Stadttor		19'934.65	19'934.65				-934.65	
19.06.06	GV	345'000.00	620.501.62 R Sanierung Strasse Spielhölzli	78'584.85	216'547.65	295'132.50				49'867.50	
13.11.06	GR	35'000.00	620.501.64 R Gemeindeanteil Ersatz Brücke über Lombach "Brawandsteg"		53'922.75	53'922.75		52'500.00	52'500.00	-18'922.75	
17.09.07	GR	93'000.00	620.501.68 R Teilsanierung Weissenaustrasse		69'182.95	69'182.95				23'817.05	
17.09.07	GR	7'600.00	620.501.69 R Anschluss Weissenaustrasse an Seestrasse		129.10	129.10				7'470.90	
10.09.07	GV	155'000.00	620.506.07 O Ersatz Reform-Muli		135'955.60	135'955.60				19'044.40	
11.09.06	GV	110'000.00	620.506.16 R Ersatz Kubota mit Mäheinrichtung	110'000.00		110'000.00					
27.11.06	GR	48'500.00	620.506.20 R Anschaffung kleines Transportfahrzeug 4x4		43'859.00	43'859.00				4'641.00	29.10.07
04.04.05	GR	50'000.00	620.565.01 R Projektstudie Internationale Züge Interlaken West		50'000.00	50'000.00					04.02.08

Verpflichtungskreditkontrolle

per 31. Dezember 2007

Kreditbeschluss		Kredit- summe	Objektbezeichnung	Kumulierte Ausgaben 01.01.2007	Investitions- ausgaben 2007	Kumulierte Ausgaben 31.12.2007	Kumulierte Einnahmen 01.01.2007	Investitions- einnahmen 2007	Kumulierte Einnahmen 31.12.2007	Saldo	Abrech- nungs- datum
Datum	Organ										
		15'900.00	621 Parkplätze		6'843.50	6'843.50			0.00	9'056.50	
17.09.07	GR	11'400.00	621.501.04 O Projektierung Parkplatz Forstbetriebsgebäude		6'714.35	6'714.35				4'685.65	
17.09.07	GR	4'500.00	621.501.05 O Projektierung Parkplatz Kreuzweg		129.15	129.15				4'370.85	
		2'709'164.00	7 UMWELT UND RAUMPLANUNG	1'504'734.00	516'777.20	2'021'511.20	481'357.85	137'107.00	618'464.85	687'652.80	
		42'500.00	70 Wasserversorgung	50.00		50.00			0.00	42'450.00	
		42'500.00	700 Wasserversorgung	50.00		50.00			0.00	42'450.00	
12.12.05	GR	42'500.00	700.501.03 O Wasserversorgung Rüti Stollen	50.00		50.00				42'450.00	
		1'945'164.00	71 Abwasserentsorgung	1'016'214.95	481'896.05	1'498'111.00	100'325.30	88'506.00	188'831.30	447'053.00	
		1'945'164.00	710 Abwasserentsorgung	1'016'214.95	481'896.05	1'498'111.00	100'325.30	88'506.00	188'831.30	447'053.00	
23.10.00	GV	380'500.00	710.501.12 O GEP Generelle Entwässerungsplanung	347'273.50	800.00	348'073.50	93'000.00	88'506.00	181'506.00	32'426.50	
02.10.00	GR	88'000.00	710.501.13 O Vermessung Abwassernetz	73'300.00	36'348.90	109'648.90				-21'648.90	
04.08.03	GR	75'000.00	710.501.25 O Westabschluss - Verlegung Kanalisation	66'075.20		66'075.20				8'924.80	05.03.07
06.06.05	GV	280'000.00	710.501.28 O Leitungssanierung Untere Goldey - Unter den Häusern	137'613.75	66'157.30	203'771.05				76'228.95	
07.02.05	GR	30'000.00	710.501.30 R Gartenstrasse, Leitungserweiterung Kanalisation	24'452.40	12'350.65	36'803.05	7'325.30		7'325.30	-6'803.05	17.09.07
03.12.07	GV	185'000.00	710.501.31 R Erschliessung "Änet dem Lombach"		251.00	251.00				184'749.00	
18.06.07	GV	130'000.00	710.501.33 O Erweiterung Meteorwasserleitung Weissenaustrasse		78'987.50	78'987.50				51'012.50	
05.12.05	GV	776'664.00	710.562.01 O ARA Region Interlaken - Bauprojekt Sanierung Schlammbehandlung - Anteil Unterseen	367'500.10	287'000.70	654'500.80				122'163.20	
		635'000.00	76 Lawinenschutz	330'048.95	34'881.15	364'930.10	351'074.55	27'321.00	378'395.55	270'069.90	
		635'000.00	760 Lawinenschutz	330'048.95	34'881.15	364'930.10	351'074.55	27'321.00	378'395.55	270'069.90	
04.09.95	GV	635'000.00	760.501.02 O Waldbauprogramm Harder	330'048.95	34'881.15	364'930.10	351'074.55	27'321.00	378'395.55	270'069.90	10.03.08

Verpflichtungskreditkontrolle

per 31. Dezember 2007

Kreditbeschluss		Kredit- summe	Objektbezeichnung	Kumulierte Ausgaben 01.01.2007	Investitions- ausgaben 2007	Kumulierte Ausgaben 31.12.2007	Kumulierte Einnahmen 01.01.2007	Investitions- einnahmen 2007	Kumulierte Einnahmen 31.12.2007	Saldo	Abrech- nungs- datum
Datum	Organ										
26.04.83	GV	86'500.00	79 Raumordnung	158'420.10		158'420.10	29'958.00	21'280.00	51'238.00	-71'920.10	
		86'500.00	790 Raumplanung	158'420.10		158'420.10	29'958.00	21'280.00	51'238.00	-71'920.10	
		86'500.00	790.500.01 O See- und Flussuferschutzplanung	158'420.10		158'420.10	29'958.00	21'280.00	51'238.00	-71'920.10	
29.05.07	GR	1'500'000.00	8 VOLKSWIRTSCHAFT		50'000.00	50'000.00			0.00	1'450'000.00	
		1'500'000.00	83 Tourismus		50'000.00	50'000.00			0.00	1'450'000.00	
		1'500'000.00	830 Tourismus		50'000.00	50'000.00			0.00	1'450'000.00	
03.12.07	GV	50'000.00	830.525.04 R Aktienzeichnung Sanierung Harderbahn		50'000.00	50'000.00					04.02.08
		1'450'000.00	830.565.02 R Beitrag an Neubau Congresssaal							1'450'000.00	
17.06.07	Urne	2'357'000.00	9 FINANZEN UND STEUERN	22'136.45		22'136.45			0.00	2'334'863.55	
		2'357'000.00	94 Vermögens- und Schuldenverwaltung	22'136.45		22'136.45			0.00	2'334'863.55	
		2'357'000.00	942 Liegenschaften des Finanzvermögens	22'136.45		22'136.45			0.00	2'334'863.55	
		2'357'000.00	942.501.03 O Erschliessung Breite	22'136.45		22'136.45				2'334'863.55	



Einwohnergemeinde Unterseen

Nachkredittabelle

Konto	Bezeichnung	Voranschlag	Rechnung	Nachkredit	gebunden	Kompetenz GR	Kompetenz GV	Datum	Begründung
	Gesamttotal	2'585'220.60	4'510'032.72	1'924'812.12	143'459.99	176'098.15	1'430'720.15		
011	Legislative			68.65					
012	Exekutive			2'853.65					
029	Allgemeine Verwaltung			62'659.15		50'000.00			
029.309.03	Rückstellung Ferien-/Überzeitguthaben		50'000.00	50'000.00		50'000.00		14.04.2008	Erstmalige Bildung von Rückstellungen für Ferien- und Überzeitguthaben gemäss Empfehlung Amt für Gemeinden und Raumordnung des Kantons Bern.
090	Verwaltungsliegenschaften			8'396.45					
101	Übrige Rechtspflege			6'144.75					
113	Gemeindepolizei			11'571.95					
160	Zivilschutz			1'739.00					
161	Übrige zivile Landesverteidigung			19'705.10	19'705.10				
161.362.02	Regionale Führungsorganisation Bödeli	10'000.00	29'705.10	19'705.10	19'705.10			14.04.2008	Zusätzliche Kosten für diverse Einsätze bei Hagelunwetter Juli 2007 und Hochwasser im August 2007.
200	Kindergarten			1'604.35					
210	Primarschule			1'019.45					
212	Sekundarstufe I			7'290.00					
217	Schulliegenschaften			35'675.00	12'593.10	14'000.00			
217.309.01	Rückstellung Ferien-/Überzeitguthaben		14'000.00	14'000.00		14'000.00		14.04.2008	Erstmalige Bildung von Rückstellungen für Ferien- und Überzeitguthaben gemäss Empfehlung Amt für Gemeinden und Raumordnung des Kantons Bern.
217.314.01	Baulicher Unterhalt	154'300.00	166'893.10	12'593.10	12'593.10			14.04.2008	Zusätzliche Unterhaltskosten für Behebung Schäden nach Hagelunwetter Juli 2007.
219	Nicht Aufteilbares, Volksschule, Tagesschule			1'694.30					



Einwohnergemeinde Unterseen

Nachkredittabelle

Konto	Bezeichnung	Voranschlag	Rechnung	Nachkredit	gebunden	Kompetenz GR	Kompetenz GV	Datum	Begründung
309	Übrige Kulturförderung			2'021.70					
330	Parkanlagen, Wanderwege			17'357.70		17'338.15			
330.390.01	Verrechneter Aufwand Kto. 620	250'000.00	267'338.15	17'338.15		17'338.15		14.04.2008	Mehraufwand Bauamt durch interne Leistungen für Unterhalt an Parkanlagen und Wanderwegen --> erfolgsneutrale interne Verrechnung.
340	Sport			525.55					
349	Sportvereine			11'655.00					
350	Übrige Freizeitgestaltung			4'218.70					
460	Schulärztliche Pflege			2'890.00					
461	Schulzahnärztliche Pflege			81.05					
470	Lebensmittelkontrolle			301.20					
500	AHV-Zweigstelle			3'404.05					
540	Jugendschutz			292.50					
560	Wohnungsbau			200.00					
571	Altersheim Bethania			3'564.60					
580	Sozialhilfe			2'829.15					
620	Gemeindestrassennetz			30'855.00		24'000.00			
620.309.02	Rückstellung Ferien-/Überzeitguthaben		24'000.00	24'000.00		24'000.00		14.04.2008	Erstmalige Bildung von Rückstellungen für Ferien- und Überzeitguthaben gemäss Empfehlung Amt für Gemeinden und Raumordnung des Kantons Bern.
621	Parkplätze			983.20					
650	Regionalverkehrsbetriebe			961.10					



Einwohnergemeinde Unterseen

Nachkredittabelle

Konto	Bezeichnung	Voranschlag	Rechnung	Nachkredit	gebunden	Kompetenz GR	Kompetenz GV	Datum	Begründung
690	Übriger Verkehr			5'762.72					
710	Abwasserentsorgung			84'341.15	69'673.75				
710.380.01	Einlage Spezialfinanzierung Rechnungsausgleich	80'925.00	150'598.75	69'673.75	69'673.75			14.04.2008	Einlage Ertragsüberschuss Rechnung Abwasser in Spezialfinanzierung.
720	Abfallbeseitigung			71'706.95	41'488.04	26'264.55			
720.380.01	Einlage in Spezialfinanzierung		41'488.04	41'488.04	41'488.04			14.04.2008	Einlage Ertragsüberschuss Rechnung Abfallbeseitigung in Spezialfinanzierung.
720.390.00	Verrechneter Aufwand (diverse Konten)	168'050.00	194'314.55	26'264.55		26'264.55		14.04.2008	Einmaliger Mehraufwand Aufhebung Quartierkompostplatz Vorholzstrasse und Mehraufwand Abfallentsorgung öffentliche Abfallbehälter --> erfolgsneutrale interne Verrechnung.
740	Friedhof und Bestattung			14'978.00		11'478.85			
740.390.00	Verrechneter Aufwand (diverse Konten)	33'000.00	44'478.85	11'478.85		11'478.85		14.04.2008	Mehraufwand, da durch Bauamt mehr interne Leistungen für den Friedhof erbracht wurden --> erfolgsneutrale interne Verrechnung.
750	Gewässerverbauungen			7'680.15					
760	Lawinenschutz			7'593.35					
790	Raumplanung			4'522.55					
800	Landwirtschaft			1'006.10					
830	Tourismus			1'028.95					
869	Übrige Energie			51.40					
903	Steuerabschreibungen			4'503.60					
940	Zinsen			3'857.85					
942	Liegenschaften des Finanzvermögens			503'165.60			500'000.00		



Einwohnergemeinde Unterseen

Nachkredittabelle

Konto	Bezeichnung	Voranschlag	Rechnung	Nachkredit	gebunden	Kompetenz GR	Kompetenz GV	Datum	Begründung
942.330.01	Abschreibungen Liegenschaften Finanzvermögen	100'000.00	600'000.00	500'000.00			500'000.00	16.06.2008	Zusätzliche Abschreibungen auf den Liegenschaften des Finanzvermögens. Abschreibungen aufgrund des guten Rechnungsabschlusses möglich.
943	Alterssiedlung			2'959.60					
990	Abschreibungen			930'720.15			930'720.15		
990.332.01	Übrige Abschreibungen Verwaltungsvermögen	547'476.95	1'478'197.10	930'720.15			930'720.15	16.06.2008	Aufgrund des Rechnungsergebnisses sollen zusätzliche übrige Abschreibungen verbucht werden.
995	Neutrale Aufwendungen und Erträge			38'371.70		33'016.60			
995.390.01	Verrechneter Aufwand Kto. 620 (Hagel-Unwetter und Hochwasser)		33'016.60	33'016.60		33'016.60		14.04.2008	Mehraufwand für interne Leistungen des Bauamtes nach dem Hagelunwetter im Juli 2007 und dem Hochwasser im August 2007 --> erfolgsneutrale interne Verrechnung.

Laufende Rechnung 2007



Konto		Rechnung 2007		Voranschlag 2007		Rechnung 2006	
		Aufwand	Ertrag	Aufwand	Ertrag	Aufwand	Ertrag
0	ALLGEMEINE VERWALTUNG	1'956'322.10	190'150.65	1'895'723	186'150	1'920'601.38	181'483.75
	Netto Aufwand		1'766'171.45		1'709'573		1'739'117.63
01	Legislative und Exekutive	305'512.25		311'505		300'500.20	
011	Legislative	71'655.50		93'505		87'181.10	
011.300.01	Entschädigungen, Sitzungsgelder Geschäftsprüfungskommission	4'140.00		6'500		5'900.00	
011.300.02	Sitzungsgelder Abstimmungs- und Wahlausschuss	8'040.00		16'000		9'340.00	
011.305.01	Unfallversicherungsbeiträge	4.20		5		4.15	
011.310.01	Stimm- und Wahlmaterial	4'398.50		6'000		3'760.85	
011.310.02	Büromaterial, Drucksachen, Inserate	4'471.60		6'000		7'792.40	
011.317.01	Verpflegung Wahlausschuss	437.80		500		447.20	
011.317.03	Apéro Gemeindeversammlung	568.65		500		531.50	
011.318.01	Porti	8'965.50		15'000		10'747.25	
011.318.02	Rechnungsrevision	14'544.95		15'000		13'871.35	
011.318.06	Externe Beratung Revision	18'084.30		20'000		26'786.40	
011.365.01	Organisationsreglement Parteienfinanzierung	8'000.00		8'000		8'000.00	
012	Exekutive	233'856.75		218'000		213'319.10	
012.300.01	Entschädigungen, Sitzungsgelder Gemeinderat	173'342.80		145'000		145'890.60	
012.300.02	Entschädigungen, Sitzungsgelder Kommissionen	4'820.00		7'000		5'420.00	
012.303.01	Sozialversicherungsbeiträge	7'158.40		5'100		5'368.55	
012.304.01	Personalversicherungsbeiträge	1'487.65		900		865.55	
012.305.01	Unfallversicherungsbeiträge	707.60		500		526.55	
012.309.01	Kurse und Tagungen	935.00		500		845.00	
012.317.01	Freier Gemeinderatskredit	39'178.30		22'500		18'666.35	
012.317.02	Repräsentationen	931.20		1'000		630.10	
012.317.03	Spesenentschädigungen			30'000		29'143.40	
012.317.04	Freier Kredit Gemeindepräsident	4'364.70		5'000		4'922.90	
012.317.05	Freier Kredit Finanzkommission	385.80		500		500.00	
012.362.01	Gemeindepräsidentenkonferenz Oberland Ost	545.30				540.10	
02	Allgemeine Verwaltung	1'569'025.15	179'481.85	1'515'770	176'150	1'539'778.08	171'483.75
029	Allgemeine Verwaltung	1'569'025.15	179'481.85	1'515'770	176'150	1'539'778.08	171'483.75
029.301.01	Besoldungen Verwaltungspersonal	994'093.90		994'000		999'871.30	
029.303.01	Sozialversicherungsbeiträge	58'690.60		60'000		58'925.95	
029.304.01	Personalversicherungsbeiträge	66'607.85		70'000		85'040.60	
029.305.01	Unfallversicherungsbeiträge	13'075.65		12'300		13'243.55	
029.308.01	Entschädigung für temporäre Arbeitskräfte	1'312.50					
029.309.01	Aus- und Weiterbildungskosten	6'572.90		8'000		7'966.00	
029.309.02	Übriger Personalaufwand (Essen je am Legislaturstart und Legislaturmitte)					2'063.20	
029.309.03	Rückstellung	50'000.00					
029.310.01	Ferien-/Überzeitguthaben						
029.310.01	Büromaterial, Drucksachen, Inserate, Zeitschriften	43'650.45		45'000		43'753.40	
029.311.01	Anschaffungen Büromobiliar, Maschinen und Software	5'664.40		5'500		15'025.30	
029.313.01	Verbrauchsmaterial, Hundemarken	711.80		600		603.65	
029.315.01	Unterhalt Büromobiliar und Maschinen	4'627.05		4'500		4'460.95	
029.315.02	Unterhalt EDV-Anlage	7'860.45		2'500		5'166.35	
029.315.03	Gemeindeverwaltung						
029.315.03	Erweiterung und Unterhalt Homepage www.unterseen.ch	3'629.45		4'000		2'991.85	
029.315.04	Rechenzentrum Interlaken Kostenanteil an Betrieb und Software-Wartung	129'139.70		120'000		120'186.00	



Konto		Rechnung 2007		Voranschlag 2007		Rechnung 2006	
		Aufwand	Ertrag	Aufwand	Ertrag	Aufwand	Ertrag
029.315.05	Rechenzentrum Interlaken	25'000.00		24'000		24'000.00	
029.317.01	Anteil an Kosten Wiederbeschaffung						
029.317.01	Spesenentschädigungen	2'665.80		3'000		1'685.05	
029.317.02	Freier Kredit Gemeindeschreiber	741.25		750		741.65	
029.317.03	Freier Kredit Finanzverwalter	486.70		500		491.50	
029.317.04	Freier Kredit Bauverwalter	750.00		750		618.90	
029.318.01	Porti, Telefon und Internet	32'396.20		36'000		33'697.65	
029.318.02	Postcheckgebühren und Bankspesen	5'127.35		5'000		4'926.63	
029.318.04	Honorare Dritter	5'449.10		5'000		1'107.35	
029.318.05	Amtliche Bewertung	10'707.95		7'000		10'444.30	
029.318.06	Haftpflicht- und Sachversicherungsprämien	26'866.10		26'800		26'559.80	
029.318.07	Übriger Verwaltungsaufwand	974.50		1'500		2'904.60	
029.318.08	Volks- und Gebäudezählung 2010 und Harmonisierung Registerdaten			2'000			
029.318.09	Betriebskosten	2'191.00		1'500		1'308.20	
029.318.10	Richtlinien Arbeitssicherheit	704.55		1'400		1'094.55	
029.351.01	Entschädigung an Kanton für Dienstleistungen Steuerverwaltung	65'157.95		70'000		66'729.80	
029.362.01	Beiträge an Gemeindeverbände	4'170.00		4'170		4'170.00	
029.431.01	Gebühren für Amtshandlungen		8'908.20		10'000		6'074.80
029.434.02	Entschädigungen Kassa- und Registerführung		11'353.60		11'000		11'305.80
029.434.03	Schwellenkorporation Unterseen						
029.434.03	Campinggebühren				500		540.00
029.435.01	Verkaufserlöse Drucksachen, Reglemente usw.		871.95		500		1'301.00
029.436.01	Erwerbsausfallentschädigungen und Unfalltaggelder		939.30		1'000		160.20
029.436.02	Verschiedene Rückerstattungen		9'223.60		5'000		9'630.35
029.436.03	Rückerstattung Betriebskosten		1'112.65		1'000		368.90
029.436.04	Überschussbeteiligungen Versicherungen						3'390.60
029.437.01	Bussen		330.00				
029.451.01	Provisionen von Kanton		7'526.00		7'100		7'387.00
029.452.01	Provisionen von Kirchgemeinden und Registerführung Kirchensteuern		5'930.55		6'000		5'880.70
029.490.00	Verrechneter Aufwand (diverse Konten)		131'751.25		132'550		123'795.25
029.491.01	Verrechnete Zinsen Kto. 940		1'534.75		1'500		1'649.15
09	Nicht aufteilbare Aufgaben	81'784.70	10'668.80	68'448	10'000	80'323.10	10'000.00
090	Verwaltungsliegenschaften	81'784.70	10'668.80	68'448	10'000	80'323.10	10'000.00
090.301.01	Besoldung Abwart Amthaus	24'164.35		22'000		23'546.85	
090.301.02	Löhne Hilfskräfte	6'384.95		5'000		6'114.70	
090.303.01	Sozialversicherungsbeiträge	2'318.90		1'700		2'227.20	
090.305.01	Unfallversicherungsbeiträge	855.90		800		819.65	
090.311.01	Anschaffungen von Mobilien	8'712.70		500		376.60	
090.312.01	Wasser, Energie, Heizmaterial	9'637.40		12'000		9'970.50	
090.313.01	Verbrauchsmaterial	1'004.95		1'500		1'586.65	
090.314.01	Unterhalt Liegenschaften	15'416.95		10'000		16'048.45	
090.315.01	Unterhalt Einrichtungen	130.00		700		3'324.35	
090.318.02	Steuern, Gebühren, Abgaben	548.95		656		656.55	
090.318.03	Haftpflicht und Sachversicherungsprämien	4'644.40		4'592		4'619.60	
090.390.00	Verrechneter Aufwand (diverse Konten)	7'965.25		9'000		11'032.00	
090.436.01	Verschiedene Rückerstattungen		668.80				
090.490.00	Verrechneter Aufwand (diverse Konten)		10'000.00		10'000		10'000.00



Konto		Rechnung 2007		Voranschlag 2007		Rechnung 2006	
		Aufwand	Ertrag	Aufwand	Ertrag	Aufwand	Ertrag
1	OEFFENTLICHE SICHERHEIT	961'767.54	682'338.30	943'387	666'500	936'010.90	712'725.35
	Netto Aufwand		279'429.24		276'887		223'285.55
10	Rechtsaufsicht	226'956.24	206'385.85	279'982	248'130	244'709.05	236'996.45
100	Mass und Gewicht	5'846.80	1'139.55	19'500	1'000	7'431.45	1'111.05
100.310.01	Planmaterial, Drucksachen, Inserate	1'621.80		14'500		1'614.00	
100.318.01	Vermessungswerk	4'225.00		5'000		5'817.45	
100.434.01	Benützung Vermessungsdaten		1'139.55		1'000		1'111.05
101	Übrige Rechtspflege	221'109.44	205'246.30	260'482	247'130	237'277.60	235'885.40
101.300.02	Entschädigungen, Sitzungsgelder Mietamtkommission	11'050.00		16'000		13'230.00	
101.301.02	Besoldungen Mietamt	45'480.10		52'000		51'950.75	
101.301.03	Entschädigung Feueraufseher	4'845.85				2'400.00	
101.303.01	Sozialversicherungsbeiträge Mietamt	2'806.70		3'300		2'733.65	
101.303.03	Sozialversicherungsbeiträge Feueraufseher	300.85				148.10	
101.304.02	Personalversicherungsbeiträge Mietamt	2'565.85		5'000		5'100.75	
101.305.01	Unfallversicherungsbeiträge Mietamt	602.65		600		614.60	
101.305.03	Unfallversicherungsbeiträge Feueraufseher	86.10				49.45	
101.309.02	Aus- und Weiterbildungskosten Mietamt	1'376.00		1'800		1'495.00	
101.310.01	Büromaterial, Drucksachen, Inserate Vormundschaft					6.05	
101.310.02	Büromaterial, Drucksachen, Inserate, Fachliteratur Mietamt	1'698.60		1'900		1'261.40	
101.310.03	Büromaterial, Drucksachen, Inserate Feueraufseher	131.15				132.10	
101.312.01	Wasser, Energie, Heizmaterial Mietamt	611.70		1'000		436.90	
101.313.01	Verbrauchsmaterial Marktwesen			1'800			
101.316.01	Mietzins Büroräumlichkeiten Stadthaus Mietamt	8'310.80		7'530		8'460.95	
101.317.03	Spesenentschädigungen Mietamt	68.40		200		86.00	
101.318.01	Arbeitsgericht Interlaken	6'052.00		6'052		5'452.00	
101.318.03	Staatsgebühren (Baubewilligungen, Passationen)	5'337.30		6'000		4'932.60	
101.318.05	Gebühren Brandschutzauflagen	5'287.90		7'000		4'812.65	
101.318.06	Porti Mietamt	1'075.00		1'500		1'404.55	
101.318.07	Gebühren Einwohnerkontrolle	34'831.10		55'000		52'249.60	
101.318.08	Kreditkartengebühren Online-Schalter Einwohnerkontrolle	187.24		300		233.25	
101.318.09	Honorare Dritter Vormundschaft					1'100.00	
101.362.01	Sekretariat Regionale Vormundschaftsbehörde	80'968.00		85'800		73'158.85	
101.390.00	Verrechneter Aufwand (diverse Konten)	7'436.15		7'700		5'828.40	
101.410.01	Konzessionen		210.00		300		200.00
101.431.01	Gebühren Einwohnerkontrolle		76'343.50		100'000		98'308.70
101.431.02	Gebühren Vormundschaft		2'600.00				
101.431.03	Gebühren Baupolizei		31'909.45		40'000		32'502.60
101.431.04	Einbürgerungsgebühren Gemeinde		2'600.00		6'000		7'300.00
101.431.05	Gebühren für Brandschutzauflagen		6'329.10		6'000		4'254.25
101.431.06	Übrige Gebührenerträge		2'475.00		2'500		5'732.00
101.431.07	Erträge aus Baubewilligungen		7'347.50		7'000		5'663.70
101.434.01	Marktgebühren		3'880.50		3'500		3'234.70
101.434.02	Übrige Dienstleistungserlöse		2'765.50		1'500		2'108.30
101.451.02	Kantonsbeitrag Mietamt		28'061.95		35'730		32'883.15
101.451.03	Beitrag Gebäudeversicherung Bern an Kosten Feueraufseher		2'640.00				1'200.00
101.452.01	Kostenanteile Mietamt Anschlussgemeinden		38'083.80		44'600		42'498.00



Konto		Rechnung 2007		Voranschlag 2007		Rechnung 2006	
		Aufwand	Ertrag	Aufwand	Ertrag	Aufwand	Ertrag
11	Polizei	215'524.75	74'064.30	216'965	74'700	231'560.05	113'929.55
113	Gemeindepolizei	215'524.75	74'064.30	216'965	74'700	231'560.05	113'929.55
113.300.01	Entschädigungen, Sitzungsgelder	8'790.00		9'000		9'680.00	
113.301.01	Besoldungen Gemeindepolizisten	91'198.70		91'000		167'056.10	
113.303.01	Sozialversicherungsbeiträge	5'628.00		5'700		10'309.10	
113.304.01	Personalversicherungsbeiträge	10'195.65		12'000		15'397.10	
113.305.01	Unfallversicherungsbeiträge	1'135.45		1'100		2'046.45	
113.306.01	Dienstkleider	2'244.00		1'900		4'019.00	
113.309.01	Übriger Personalaufwand, Weiterbildung	150.00		400			
113.309.02	Rückstellung Ferien-/Überzeitguthaben	9'000.00					
113.310.01	Büromaterial, Drucksachen, Inserate			3'500		84.00	
113.311.01	Anschaffungen von Korpsmaterial und Fahrnis	494.35		1'400		223.55	
113.313.01	Verbrauchsmaterial, Treibstoffe			200		1'528.75	
113.315.01	Unterhalt Betriebseinrichtungen	275.45		600		154.95	
113.315.02	Unterhalt Polizeifahrzeug					1'787.25	
113.317.01	Freier Kredit Polizeikommission	474.50		500		500.00	
113.317.02	Fahrzeugentschädigung	1'154.40		3'000			
113.318.01	Allgemeiner Verwaltungsaufwand	134.75		3'100		3'562.30	
113.318.02	Transporte und Verpflegung	192.00		1'300		2'060.00	
113.318.03	Steuern und Abgaben	130.90				1'634.05	
113.318.04	Abonnement Natel	300.00		300		1'416.45	
113.318.07	Übrige Arbeiten Dritter	1'704.25					
113.319.01	Anteil Gemeinde an Projekt "Jugend und soziale Brennpunkte - Prävention"					2'865.90	
113.351.01	Entschädigung an Kantonspolizei für den Einkauf von Polizeileistungen	76'665.00		76'665			
113.365.01	Beitrag Rettungsdienst Thunersee	300.00		300		300.00	
113.390.01	Verrechneter Aufwand Kto. 620	5'357.35		5'000		6'935.10	
113.434.01	Dienstleistungserträge		1'948.00		1'500		2'310.75
113.434.02	Mieten, Benützungsgebühren		8'323.40		5'000		4'990.00
113.435.01	Verkauf Polizeifahrzeug und diverses Material an Kantonspolizei		13'000.00		13'000		
113.436.02	Rückerstattungen Transportkosten				500		568.00
113.436.03	Gebühren Blockiergerät						200.00
113.436.04	Gewinnanteile Versicherungen						719.70
113.437.01	Bussen (ruhender Verkehr)		17'809.70		22'000		57'360.00
113.490.00	Verrechneter Aufwand (diverse Konten)		32'983.20		32'700		47'781.10
14	Feuerwehr	317'672.50	317'672.50	325'000	325'000	320'789.20	320'789.20
140	Feuerwehr	317'672.50	317'672.50	325'000	325'000	320'789.20	320'789.20
140.362.01	Ablieferung Feuerwehersatzabgaben an Gemeindeverband Feuerwehr Bödeli	317'672.50		325'000		320'789.20	
140.430.01	Feuerwehersatzabgaben (zu Gunsten Gemeindeverband Feuerwehr Bödeli)		317'672.50		325'000		320'789.20
15	Militärische Landesverteidigung	12'428.00	7'738.65	14'000	7'620	12'566.80	7'505.15
151	Militär	12'428.00	7'738.65	14'000	7'620	12'566.80	7'505.15
151.318.01	Verpflegungskosten Entlassungsfeier, Ehrensold	428.00		2'000		771.10	
151.365.01	Betriebsbeitrag an Schiessanlage Lehn	12'000.00		12'000		11'795.70	
151.452.01	Betriebskostenbeiträge Lehn Interlaken und Matten		7'738.65		7'620		7'505.15
16	Zivile Landesverteidigung	189'186.05	76'477.00	107'440	11'050	126'385.80	33'505.00



Konto		Rechnung 2007		Voranschlag 2007		Rechnung 2006	
		Aufwand	Ertrag	Aufwand	Ertrag	Aufwand	Ertrag
160	Zivilschutz	144'480.95	76'477.00	82'440	11'050	106'162.10	33'505.00
160.301.01	Löhne	429.85		400		425.50	
160.303.01	Sozialversicherungsbeiträge	26.55		30		26.25	
160.305.01	Unfallversicherungsbeiträge	16.35		10		15.80	
160.310.01	Büromaterial, Drucksachen			200			
160.311.01	Anschaffung von Korpsmaterial, Ausrüstung und Mobilien			500			
160.312.01	Wasser, Energie, Heizmaterial	3'659.50		2'000		3'504.35	
160.313.01	Verbrauchsmaterial	75.50		500			
160.315.01	Unterhalt Mobiliar, Einrichtungen, Korpsmaterial	893.10		1'000		198.95	
160.318.01	Porti, Telefon, Spesen	643.30		600		715.30	
160.318.03	Steuern und Abgaben	383.70		400		383.45	
160.319.01	Restkosten bei Einsätzen (Allgemeinheit und Ernstfall)			3'000			
160.352.02	Zivilschutzorganisation Jungfrau	67'926.10		68'300		73'437.50	
160.380.01	Einlage in Spezialfinanzierung	70'427.00		5'000		27'455.00	
160.390.01	Verrechneter Aufwand Kto. 620			500			
160.430.01	Schutzraumersatzabgaben		70'427.00		5'000		27'455.00
160.461.01	Anlageentschädigungen an die Gemeinden des Kantons		6'050.00		6'050		6'050.00
161	Übrige zivile Landesverteidigung	44'705.10		25'000		20'223.70	
161.362.02	Regionale Führungsorganisation Bödeli	29'705.10		10'000		10'223.70	
161.365.01	Stiftung Einsatzkosten der Gemeinden in ausserordentlichen Lagen	15'000.00		15'000		10'000.00	



Konto		Rechnung 2007		Voranschlag 2007		Rechnung 2006	
		Aufwand	Ertrag	Aufwand	Ertrag	Aufwand	Ertrag
2	BILDUNG	3'123'398.95	165'946.70	3'113'648	144'755	2'902'846.20	146'621.20
	Netto Aufwand		2'957'452.25		2'968'893		2'756'225.00
20	Kindergarten	198'608.75	3'200.00	155'100		178'301.50	6'470.00
200	Kindergarten	198'608.75	3'200.00	155'100		178'301.50	6'470.00
200.309.01	Aus- und Weiterbildungskosten	320.00		600		250.00	
200.310.01	Büromaterial, Drucksachen, Inserate	791.15		600		443.90	
200.310.02	Schulmaterial, Lehrmittel, Werken	7'577.00		7'500		7'323.45	
200.310.03	Schulgeräte und Werkzeuge	1'405.20		1'400		1'580.90	
200.315.01	Unterhalt Mobilien und Werkzeuge	499.00		500		523.25	
200.316.01	Baurechtszins und Nebenkosten Kindergarten Trybhus	14'368.15		13'200		8'778.20	
200.317.01	Spesenentschädigung	178.75		200		219.05	
200.317.02	Beiträge an Schulreisen, Lager	513.50		400		416.40	
200.318.01	Übriger Verwaltungsaufwand	148.35		200		190.75	
200.319.01	Übriger Sachaufwand	554.55		500		473.95	
200.351.01	Beiträge an Kanton, Lohnanteil	172'253.10		130'000		158'101.65	
200.452.01	Schulgelder von andern Gemeinden Kindergarten		3'200.00				6'470.00
21	Volksschule	2'920'559.00	162'746.70	2'953'728	144'755	2'720'697.75	140'151.20
210	Primarschule	1'018'860.50	25'693.20	1'077'718	21'720	981'002.10	25'405.00
210.309.01	Aus- und Weiterbildungskosten	2'449.00		3'000		1'975.40	
210.310.01	Büromaterial, Drucksachen, Inserate	3'286.40		5'100		6'069.80	
210.310.02	Schulmaterial und Lehrmittel	63'499.45		62'480		63'174.75	
210.310.03	Schulgeräte und Werkzeuge	7'029.40		7'118		6'725.90	
210.310.06	Leasing Fotokopierer und Papier	18'642.10		19'050		18'187.70	
210.311.01	Anschaffung von Mobilien und Software	1'602.25		2'000		3'579.25	
210.313.02	Übriges Verbrauchsmaterial	2'953.85		3'150		2'816.65	
210.315.01	Unterhalt Mobilien und Werkzeuge	2'067.80		4'500		4'161.85	
210.317.01	Spesenentschädigung			300			
210.317.02	Beiträge an Schulreisen, Lager	11'902.55		12'000		11'878.45	
210.318.01	Übriger Verwaltungsaufwand			400		480.00	
210.318.03	Transporte Schüler Primarstufe	1'775.40		2'000		2'462.70	
210.319.01	Übriger Sachaufwand	1'968.50		3'000		2'520.95	
210.351.01	Beiträge an Kanton, Lohnanteil	886'518.70		930'000		833'235.60	
210.352.01	Schulgelder an andere Gemeinden Kleinklasse			3'370			
210.352.03	Übrige Schulgelder an andere Gemeinden	4'500.00		9'250		13'000.00	
210.362.01	Verband Sprachheilschulung Interlaken-Oberhasli	10'665.10		11'000		10'733.10	
210.436.01	Verschiedene Rückerstattungen		8.20				
210.452.03	Schulgelder von andern Gemeinden Primarstufe		24'185.00		20'220		23'905.00
210.490.01	Verrechneter Aufwand Kto. 219		1'500.00		1'500		1'500.00
212	Sekundarstufe I	836'474.40	34'515.00	816'584	33'435	727'699.65	30'160.00
212.309.01	Aus- und Weiterbildungsaufwand	699.00		2'000		1'314.20	
212.310.01	Büromaterial, Drucksachen, Inserate	1'483.20		2'650		1'882.25	
212.310.02	Schulmaterial und Lehrmittel	46'285.30		45'314		43'574.90	
212.310.03	Schulgeräte und Werkzeuge	517.60		900		1'471.30	
212.310.04	Lehrmittel für Fremdsprachenunterricht	11'758.10		12'000		11'463.60	
212.310.05	Leasing Fotokopierer und Papier	10'831.60		10'690		9'819.80	
212.311.01	Anschaffung von Mobilien und Software	6'730.50		6'800		3'216.05	
212.313.01	Verbrauchsmaterial EDV	1'973.10		2'000		1'208.40	
212.313.02	Übriges Verbrauchsmaterial	1'847.70		2'500		3'065.55	
212.313.03	Lebensmittel und übriges Verbrauchsmaterial Hauswirtschaft	21'335.95		23'000		19'881.25	
212.315.01	Unterhalt Mobilien und Werkzeuge	2'965.35		3'000		2'335.60	



Konto		Rechnung 2007		Voranschlag 2007		Rechnung 2006	
		Aufwand	Ertrag	Aufwand	Ertrag	Aufwand	Ertrag
212.317.01	Spesenentschädigungen	542.10		500		266.45	
212.317.02	Beiträge an Schulreisen, Lager	9'000.00		9'000		9'000.00	
212.319.01	Übriger Sachaufwand	990.75		2'500		932.50	
212.351.01	Beiträge an Kanton, Lohnanteil	643'374.15		612'000		548'917.80	
212.352.01	Schulgelder an andere Gemeinden Kleinklasse	13'500.00		7'430		8'750.00	
212.352.02	übrige Schulgelder an andere Gemeinden	3'835.00					
212.362.01	Schulgelder an andere Gemeinden Quarta	58'805.00		74'300		60'600.00	
212.452.01	Schulgelder von andern Gemeinden Sekundarstufe I		34'515.00		33'435		30'160.00
214	Musikschulen	171'701.80	59'054.90	174'000	55'000	189'250.85	40'824.00
214.365.01	Beiträge an Musikschule Oberland Ost	171'701.80		174'000		189'250.85	
214.490.01	Verrechnerter Aufwand Kto. 350 Kosten Schüler Jugendmusik Unterseen an Musikschule Oberland Ost		59'054.90		55'000		40'824.00
217	Schulliegenschaften	815'284.10	42'267.05	790'126	34'600	745'320.75	43'762.20
217.300.01	Entschädigungen, Sitzungsgelder	7'000.00		4'000		5'620.00	
217.301.01	Löhne Schulhausabwarte	249'079.30		248'000		246'766.10	
217.301.02	Löhne Hilfskräfte	100'149.45		95'000		92'885.70	
217.301.03	Entschädigungen Ehefrauen Hauswarte	13'638.60		14'000		13'503.60	
217.303.01	Sozialversicherungsbeiträge	22'141.30		22'000		21'707.50	
217.304.01	Personalversicherungsbeiträge	16'269.75		19'000		17'866.80	
217.305.01	Unfallversicherungsbeiträge	10'026.40		10'600		10'498.75	
217.309.01	Rückstellung Ferien-/Überzeitguthaben	14'000.00					
217.311.01	Anschaffung von Mobilien	20'625.45		19'900		8'859.75	
217.312.01	Wasser, Energie, Heizmaterial	109'112.90		123'000		112'681.35	
217.313.01	Verbrauchsmaterial (inklusive Reinigungsmaterial)	20'718.40		22'000		21'328.70	
217.314.01	Baulicher Unterhalt	166'893.10		133'800		127'704.30	
217.315.01	Unterhalt Mobilien	4'370.05		5'000		1'279.60	
217.316.01	Mieten, Benützungsgebühren	207.00				207.00	
217.318.01	Sachversicherungsprämien	23'565.85		23'526		23'552.90	
217.318.02	Telefongebühren, Konzessionen	8'992.65		10'000		8'062.50	
217.318.03	Steuern und Abgaben	4'533.85		4'500		4'533.85	
217.319.01	Übriger Sachaufwand			800		252.60	
217.390.01	Verrechnerter Aufwand Kto. 620	23'960.05		35'000		28'009.75	
217.427.01	Liegenschaftsertrag		15'900.00		14'940		15'900.00
217.434.01	Benützungsgebühren		20'551.50		15'000		21'028.00
217.434.02	Anschluss an Wärmeverbund Schulanlagen Steindler		1'451.50		1'600		1'739.35
217.436.01	Rückerstattungen Nebenkosten Hauswart		3'376.45		3'060		3'499.25
217.436.02	Erwerbsausfallentschädigungen und Unfalltaggelder		927.60				
217.436.03	Verschiedene Rückerstattungen		60.00				1'595.60
219	Nicht Aufteilbares, Volksschule, Tagesschule	78'238.20	1'216.55	95'300		77'424.40	
219.300.01	Entschädigungen, Sitzungsgelder	17'300.00		21'000		18'280.00	
219.301.01	Lohn Schulsekretariat	26'421.75		39'000		28'534.80	
219.303.01	Sozialversicherungsbeiträge	1'593.15		2'300		1'717.55	
219.305.01	Unfallversicherungsbeiträge	321.55		500		347.40	
219.309.01	Weiterbildung und päd. Betreuung	1'277.20		3'000		997.00	
219.310.01	Bücher Schulbibliothek	3'658.15		4'000		3'673.35	
219.310.02	Bücher Lehrerbibliothek	827.80		1'000		960.15	
219.310.03	Schulgeräte und Werkzeuge	3'409.25		4'000		3'006.90	
219.310.04	Büromaterial, Drucksachen, Inserate	1'649.90		4'100		2'655.25	
219.311.01	Anschaffung Mobilien, Maschinen	602.95		1'000		5'211.10	
219.313.01	Sanitäts-Verbrauchsmaterial	437.65		300			



Konto		Rechnung 2007		Voranschlag 2007		Rechnung 2006	
		Aufwand	Ertrag	Aufwand	Ertrag	Aufwand	Ertrag
219.315.01	Unterhalt Maschinen	295.25		2'500		35.00	
219.315.02	Unterhalt und Support EDV	6'410.25		5'400		5'383.25	
219.317.03	Freier Kredit Schulkommission	500.85		500		471.20	
219.317.04	Abschlusswoche, Schulfest			1'200		800.00	
219.317.05	Ehrungen Lehrkräfte	1'346.40				666.50	
219.318.01	Porti, Telefon und Internet	2'986.10		4'000		3'184.95	
219.318.02	Planung Projektphase Tagesschule	7'700.00					
219.390.01	Verrechneter Aufwand Kto. 210	1'500.00		1'500		1'500.00	
219.436.01	Rückerstattung Privatkopien Lehrer		1'216.55				
29	Übriges Bildungswesen	4'231.20		4'820		3'846.95	
290	Verwaltung			500			
290.365.01	Praktikantinnenschule Berner Oberland			500			
292	Erwachsenenbildung	4'231.20		4'320		3'846.95	
292.364.01	Beitrag an Volkshochschule	4'231.20		4'320		3'846.95	



Konto		Rechnung 2007		Voranschlag 2007		Rechnung 2006	
		Aufwand	Ertrag	Aufwand	Ertrag	Aufwand	Ertrag
3	KULTUR UND FREIZEIT	608'022.15	43'282.60	565'827	24'185	545'046.85	28'509.80
	Netto Aufwand		564'739.55		541'642		516'537.05
30	Kulturförderung	143'738.70		128'920		145'606.85	
300	Bibliothek	15'878.90		15'070		15'662.35	
300.365.01	Bödelbibliothek	15'878.90		15'070		15'662.35	
302	Theater, Konzerte	67'801.60		61'500		65'400.00	
302.365.01	Verschiedene Beiträge	4'380.00		2'500		2'250.00	
302.365.02	Vereinigung "Pro Stadtkeller"	3'000.00		3'000		2'700.00	
302.365.03	Kunstsammlung Unterseen	26'921.60		22'500		22'500.00	
302.365.04	Jazz-Fründe Interlaken	500.00		500		450.00	
302.365.05	Interlaken Classics (vormals Interlakner Musikfestwochen)	8'000.00		8'000		8'000.00	
302.365.06	Touristisches Regionalmuseum	25'000.00		25'000		22'500.00	
302.365.08	Anlass Fussballfieber in der Altstadt WM 2006					7'000.00	
309	Übrige Kulturförderung	60'058.20		52'350		64'544.50	
309.313.01	Verbrauchsmaterialien	469.25					
309.317.01	Jubilare - Gratulationen	849.80		1'700		989.70	
309.317.02	Kulturkredit und Kredit Aktivitäten in der Altstadt	14'491.60		10'000		3'967.05	
309.318.01	Volkswirtschaftskommission Bundesfeier Unterseen	2'357.30		3'000		2'576.75	
309.318.02	Bundesfeierkomitee Interlaken (Feuerwerk)	10'220.00		9'500		9'187.50	
309.318.03	Neuzuzügerbegrüssung	342.50		750		296.50	
309.318.04	Jungbürgerfeier	1'495.30		1'800		1'409.30	
309.318.05	Apéro Empfänge Vereine			600			
309.365.01	Kunstgesellschaft Interlaken	500.00		500		450.00	
309.365.03	Anerkennungspreis sportlicher, kultureller und sozialer Leistungen	4'130.00		4'500			
309.365.04	Beitrag Prix Walo	3'650.00					
309.390.00	Verrechneter Aufwand (diverse Konten)	21'552.45		20'000		45'667.70	
31	Denkmalpflege und Heimatschutz	2'965.95		8'500		3'204.50	
310	Denkmalpflege und Heimatschutz	2'965.95		8'500		3'204.50	
310.300.01	Entschädigungen, Sitzungsgelder	2'340.00		5'000		2'560.00	
310.317.01	Freier Kredit	378.00		500		242.10	
310.317.02	Ortsbildschutzkommission Verleihung Prix Stedli	247.95		1'000		402.40	
310.318.02	Gesamt-Archivierung der Gemeinde Unterseen (Organisation, Katalogisierung)			2'000			
33	Parkanlagen und Wanderwege	301'831.00	43'282.60	288'351	24'185	265'701.40	28'509.80
330	Parkanlagen, Wanderwege	301'831.00	43'282.60	288'351	24'185	265'701.40	28'509.80
330.311.01	Anschaffung von Mobilien und Maschinen	5'596.90		2'700		1'485.50	
330.312.01	Wasser, Energie, Heizmaterial	3'927.85		5'000		4'631.35	
330.313.01	Verbrauchsmaterialien	10'563.80		11'100		10'382.85	
330.314.01	Dienstleistungen Dritter öffentliche Anlagen inklusive Überwachung Schülerbäder	12'345.85		17'500		13'975.80	
330.318.02	Sachversicherungen	270.55		251		265.95	
330.362.01	Uferschutzverband Thuner- und Brienersee	200.00		200		200.00	
330.365.01	Berner Wanderwege	1'587.90		1'600		1'602.90	
330.390.01	Verrechneter Aufwand Kto. 620	267'338.15		250'000		233'157.05	
330.436.02	Rückerstattungen TOI und UTB		12'287.60		10'400		11'294.70
330.461.01	Kantonsbeiträge		30'995.00		13'785		17'215.10



Konto		Rechnung 2007		Voranschlag 2007		Rechnung 2006	
		Aufwand	Ertrag	Aufwand	Ertrag	Aufwand	Ertrag
34	Sport	76'956.55		63'056		68'961.50	
340	Sport	25'096.55		22'206		18'086.50	
340.365.01	Beiträge an Veranstaltungen	4'365.00		2'000		700.00	
340.365.03	Infrastrukturkosten Eissportzentrum Bödeli	6'852.00		6'852		6'852.00	
340.365.04	Fussballclub Interlaken, Infrastruktur-Beitrag	8'354.00		8'354		8'354.00	
340.390.01	Verrechneter Aufwand Kto. 620	5'525.55		5'000		2'180.50	
349	Sportvereine	51'860.00		40'850		50'875.00	
349.365.01	Damenturnverein Unterseen	4'200.00		4'500		4'480.00	
349.365.02	SCUI	5'500.00		6'000		6'250.00	
349.365.03	Ski-Club Stedtli	1'640.00		1'200		1'440.00	
349.365.04	Eislaufclub Jungfrau Interlaken	2'800.00		1'800		3'600.00	
349.365.05	Tennisclub Interlaken	2'800.00		2'500		2'200.00	
349.365.06	Handballgruppe Bödeli	5'450.00		2'500		4'850.00	
349.365.07	Turnverein Unterseen	6'180.00		6'500		7'520.00	
349.365.08	Fussball-Club Interlaken	12'550.00		7'000		10'650.00	
349.365.09	JUNOSKI Interlaken			900			
349.365.21	Diverse Beiträge an Vereine	125.00		350		300.00	
349.365.22	Beiträge an Vereine für Jugendarbeit	10'615.00		7'600		9'585.00	
35	Übrige Freizeitgestaltung	82'529.95		77'000		61'572.60	
350	Übrige Freizeitgestaltung	82'529.95		77'000		61'572.60	
350.362.01	Aktion Ferienpass	1'980.00		1'600		1'736.00	
350.365.01	Diverse Beiträge	1'316.00		500		942.00	
350.365.02	Stadtmusik Unterseen	8'141.25		7'000		7'050.00	
350.365.03	Jugendmusik Unterseen	8'880.00		9'800		8'952.00	
350.365.04	Ludothek Interlaken	2'100.00		2'100		1'000.00	
350.365.06	Schweizer Alpen-Club SAC, Beitrag an Rettungsstation	1'057.80		1'000		1'068.60	
350.390.01	Verrechneter Aufwand Kto. 214 Kosten Schüler Jugendmusik Unterseen an Musikschule Oberland Ost	59'054.90		55'000		40'824.00	



Konto		Rechnung 2007		Voranschlag 2007		Rechnung 2006	
		Aufwand	Ertrag	Aufwand	Ertrag	Aufwand	Ertrag
4	GESUNDHEIT	58'039.60	472'651.55	60'950	421'320	46'362.70	7'057.25
	Netto Aufwand						39'305.45
	Netto Ertrag	414'611.95		360'370			
40	Spitäler	7'300.00	467'008.60	7'300	414'720		
400	Spitäler	7'300.00	467'008.60	7'300	414'720		
400.365.01	Stiftung Spital Interlaken - Beitrag an Erneuerung Dialysestation	7'300.00		7'300			
400.452.01	Spital Interlaken - Rückerstattung Anteil Gemeinde nach Verkauf an Kanton		467'008.60		414'720		
44	Ambulante Krankenpflege	270.00		300		288.00	
440	Spitex/Krankenpflege	270.00		300		288.00	
440.365.02	Verschiedene Beiträge	270.00		300		288.00	
45	Krankheitsbekämpfung	5'470.00		5'500		5'380.00	
450	Krankheitsbekämpfung	5'470.00		5'500		5'380.00	
450.365.01	Lungenliga Bern, Regionalverein Berner Oberland	5'470.00		5'500		5'380.00	
46	Schulgesundheitsdienst	24'085.80		25'800	1'500	21'096.40	
460	Schulärztliche Pflege	9'031.20		9'100		8'091.25	
460.303.01	Sozialversicherungsbeiträge	342.20		500		337.55	
460.310.01	Büromaterial, Drucksachen	254.00		300		303.70	
460.313.01	Sanitätsmaterial			800			
460.318.01	Schularzthonorare	5'545.00		7'500		7'450.00	
460.318.02	Kopflauskontrollen	2'890.00					
461	Schulzahnärztliche Pflege	15'054.60		16'700	1'500	13'005.15	
461.302.01	Lohn Schulzahnpflegehelferin	330.15		500		367.35	
461.310.01	Büromaterial, Drucksachen und Anschauungsmaterial			400			
461.318.01	Aufklärungs- und Untersuchungskosten	12'709.20		13'000		12'637.80	
461.318.02	Vorbeugemassnahmen	381.05		300			
461.319.01	Übrige Aufwendungen			500			
461.366.01	Beiträge an Behandlungskosten für normale Gebisse	1'634.20		2'000			
461.434.01	Elternbeiträge an Behandlungskosten normaler Gebisse				1'500		
47	Lebensmittelkontrolle	20'913.80	5'642.95	21'450	5'100	19'598.30	7'057.25
470	Lebensmittelkontrolle	20'913.80	5'642.95	21'450	5'100	19'598.30	7'057.25
470.301.01	Besoldung Pilzkontrolleur	6'000.00		6'000		6'000.00	
470.305.01	Unfallversicherungsbeiträge	12.60		50		12.40	
470.309.01	Kurskosten Pilzkontrolleur	500.00		500		1'000.00	
470.310.01	Büromaterial, Drucksachen, Inserate, Fachliteratur	100.00		400		167.00	
470.318.01	Honorare, Gutachten, Kontrollen	14'301.20		14'000		12'418.90	
470.390.01	Verrechneter Aufwand Kto. 113			500			
470.431.01	Kontrollgebühren, Bussen		416.50		100		1'293.50
470.436.01	Verschiedene Rückerstattungen		5'226.45		5'000		5'763.75
49	Übriges Gesundheitswesen			600			
490	Übriges Gesundheitswesen			600			
490.313.01	Verbrauchsmaterialien			100			
490.318.01	Dienstleistungen Dritter			100			



Laufende Rechnung

Konto		Rechnung 2007		Voranschlag 2007		Rechnung 2006	
		Aufwand	Ertrag	Aufwand	Ertrag	Aufwand	Ertrag
490.352.01	Kostenanteile			200			
490.390.01	Verrechneter Aufwand Kto. 113			200			



Konto		Rechnung 2007		Voranschlag 2007		Rechnung 2006	
		Aufwand	Ertrag	Aufwand	Ertrag	Aufwand	Ertrag
5	SOZIALE WOHLFAHRT	4'185'333.25	656'751.85	4'629'072	713'895	4'273'945.60	666'807.00
	Netto Aufwand		3'528'581.40		3'915'177		3'607'138.60
50	Altersversicherung	572'079.15	190'036.75	559'000	165'700	557'212.90	167'284.65
500	AHV-Zweigstelle	244'913.15	190'036.75	224'200	165'700	220'653.90	167'284.65
500.301.01	Besoldungen	175'962.15		154'000		156'197.25	
500.301.02	Löhne Reinigungspersonal Büros	4'940.70		5'000		3'808.90	
500.303.01	Sozialversicherungsbeiträge	10'673.55		9'900		9'492.45	
500.304.01	Personalversicherungsbeiträge	11'964.65		11'000		10'496.40	
500.305.01	Unfallversicherungsbeiträge	2'246.85		2'000		2'030.60	
500.309.01	Aus- und Weiterbildungskosten	720.00					
500.309.02	Rückstellung	-1'000.00					
	Ferien-/Überzeitguthaben						
500.310.01	Büromaterial, Drucksachen, Inserate	5'232.45		6'000		4'165.80	
500.311.01	Anschaffung Mobilien, Maschinen	1'604.05		1'000		661.80	
500.312.01	Wasser, Energie, Heizmaterial	1'102.35		2'500		671.90	
500.313.01	Verbrauchsmaterialien	127.20		1'000			
500.315.01	Unterhalt Büromobiliar und EDV	471.20		1'000		13.00	
500.316.01	Ausgleichskasse Kanton Bern					2'000.00	
	Kostenbeitrag PC						
500.316.02	Mietzins Büroräumlichkeiten	20'849.85		20'000		21'226.60	
	Stadthaus AHV-Zweigstelle						
500.317.01	Spesenentschädigungen	319.60		1'000		169.80	
500.318.02	Porti, Telefon	59.40		500		28.10	
500.318.03	Allgemeiner Verwaltungsaufwand			100		205.10	
500.390.00	Verrechneter Aufwand (diverse Konten)	9'639.15		9'200		9'486.20	
500.436.01	Rückerstattung Porti		3'112.60		3'000		3'115.60
500.436.02	Erwerbsausfallentschädigung und Unfalltaggelder		12'471.45				5'570.65
500.451.01	Kantonsbeitrag an Verwaltungskosten		49'246.00		46'000		46'088.00
500.451.03	Abgeltung Kanton für Auskunftserteilung		15'766.00		16'000		15'752.00
500.451.04	Abgeltung Kanton Erfassung Lohnbescheinigungen		826.00		700		784.00
500.451.05	Abgeltung Kanton EDV-Support		1'500.00				
500.452.01	Rückerstattung der beteiligten Gemeinden		107'114.70		100'000		95'974.40
501	Gemeindeanteil am Beitrag des Kantons für die AHV	327'166.00		334'800		336'559.00	
501.361.01	Beitrag an den Kanton	327'166.00		334'800		336'559.00	
51	Invalidenversicherung	296'714.00		313'200		315'267.00	
510	Gemeindeanteil am Beitrag des Kantons für die IV	296'714.00		313'200		315'267.00	
510.361.01	Beitrag an den Kanton	296'714.00		313'200		315'267.00	
53	Sonstige Sozialversicherungen	783'731.00		842'400		774'478.00	
530	Ergänzungsleistungen AHV, IV; Sonstiges	783'731.00		842'400		774'478.00	
530.361.01	Beitrag an den Kanton	783'731.00		842'400		774'478.00	
54	Jugendschutz	340'895.65	48'195.00	446'930	48'195	340'809.50	48'195.00
540	Jugendschutz	340'895.65	48'195.00	340'910	48'195	340'809.50	48'195.00
540.301.01	Entschädigung Pflegekinderaufsicht	1'500.00		1'500		1'500.00	
540.305.01	Unfallversicherungsprämie	3.15		10		3.10	
540.317.01	Spesenentschädigung Pflegekinderaufsicht			200			
540.318.01	Pflegekinderversicherung			100			



Konto		Rechnung 2007		Voranschlag 2007		Rechnung 2006	
		Aufwand	Ertrag	Aufwand	Ertrag	Aufwand	Ertrag
540.365.01	Jugendarbeit Bödeli (ab 1.1.2006 Unterseen Abrechnungsgemeinde für Gesamtkosten gegenüber Kanton)	337'500.00		337'500		337'500.00	
540.365.02	Elternbriefe Pro Juventute	1'892.50		1'600		1'806.40	
540.452.01	Durch Gemeinden zu tragende Restkosten Jugendarbeit Bödeli		48'195.00		48'195		48'195.00
541	Kinderheime und -krippen, Waisenhäuser			106'020			
541.365.01	Kinderkrippe Bödeli Betriebskostenbeitrag			106'020			
56	Sozialer Wohnungsbau	200.00					
560	Wohnungsbau	200.00					
560.365.01	Beitrag an Schweizerische Fachstelle für behindertengerechtes Bauen	200.00					
57	Altersheime	161'528.40		119'392		181'919.15	
571	Altersheim Bethania	161'528.40		119'392		181'919.15	
571.318.03	Steuern und Abgaben	591.80		592		591.80	
571.365.01	Beitrag Gemeinde aufgrund Leistungsvereinbarung	38'572.00				55'328.25	
571.391.01	Verrechnete Zinsen Kto. 940	12'364.60		8'800		15'999.10	
571.392.01	Verrechnete Abschreibungen Kto. 990	110'000.00		110'000		110'000.00	
58	Sozialhilfe	2'030'185.05	418'520.10	2'348'150	500'000	2'103'183.05	451'327.35
580	Sozialhilfe	12'829.15	3'000.00	10'000		11'153.75	
580.366.05	Sozialhilfe - nicht Lastenausgleichsberechtigt	12'829.15		10'000		11'153.75	
580.451.02	Kostenbeteiligung Kanton Bestattungskosten		3'000.00				
582	Weitere Wohlfahrts-, Vor- und Fürsorgeeinrichtungen	3'760.00		8'850		8'361.00	
582.365.02	Regionales Behindertenzentrum	200.00		200		180.00	
582.365.03	Verschiedene Beiträge	550.00		100		50.00	
582.365.04	Verein für Altersbetreuung	500.00		500		450.00	
582.365.05	Samariterverein Interlaken und Umgebung	560.00		700		560.00	
582.365.07	Bildungsstätte für Soziale Arbeit Bern	50.00		50		50.00	
582.365.08	Gotthelfverein Interlaken	100.00		100		90.00	
582.365.09	Verein Frauenhaus und Beratungsstelle Thun-Berner-Oberland	500.00		500		450.00	
582.365.10	Gemeinnütziger Frauenverein Unterseen	700.00		700		630.00	
582.365.12	Verein Tagesfamilien der Amtsbezirke Interlaken und Oberhasli	100.00		5'500		5'401.00	
582.366.01	Weihnachtsbescherungen und Geschenke an Heimbewohner	500.00		500		500.00	
583	Asylwesen		-15'416.50	5'500			
583.362.01	Beitrag an PAG Thun			5'500			
583.461.01	Rückerstattung vom Kanton		-15'416.50				
587	Lastenausgleich	1'940'509.50	430'936.60	2'170'800	500'000	1'951'375.85	451'327.35
587.351.01	Vergütungen der Gemeinde an den Staat (Lastenverteilung Fürsorge)	1'940'509.50		2'170'800		1'951'375.85	
587.451.01	Vergütungen des Staates an die Gemeinde		430'936.60		500'000		451'327.35



Laufende Rechnung

Konto		Rechnung 2007		Voranschlag 2007		Rechnung 2006	
		Aufwand	Ertrag	Aufwand	Ertrag	Aufwand	Ertrag
589	Sozialbehörden, Sekretariat	73'086.40		153'000		132'292.45	
589.300.01	Entschädigungen, Sitzungsgelder			4'000			
589.301.01	Besoldungen			9'000			
589.303.01	Sozialversicherungsbeiträge			550			
589.305.01	Unfallversicherungsbeiträge			50			
589.309.01	Aus- und Weiterbildungskosten			2'000			
589.352.01	Gemeindeverband Sozialdienst Amtsbezirk Interlaken	70'511.50		130'000		127'899.65	
589.365.01	Beiträge an Hilfswerke und andere Organisationen	100.00		500		100.00	
589.365.02	Verein für das Alter	1'914.50		1'900		1'928.50	
589.390.02	Verrechneter Aufwand Kto. 620	560.40		5'000		2'364.30	
59	Hilfsaktionen					1'076.00	
590	Hilfsaktionen im Inland					1'076.00	
590.362.01	Patenschaft Habkern					1'076.00	



Konto		Rechnung 2007		Voranschlag 2007		Rechnung 2006	
		Aufwand	Ertrag	Aufwand	Ertrag	Aufwand	Ertrag
6	VERKEHR	1'689'050.62	906'141.75	1'690'475	837'000	1'657'895.63	868'695.90
	Netto Aufwand		782'908.87		853'475		789'199.73
62	Gemeindestrassen	1'359'585.80	841'733.75	1'344'650	780'000	1'304'818.70	815'967.90
620	Gemeindestrassennetz	1'317'111.15	698'437.00	1'306'250	635'000	1'254'577.10	673'484.15
620.300.01	Entschädigungen, Sitzungsgelder	18'200.00		16'000		15'980.00	
620.301.01	Löhne/Zulagen Baupersonal	826'405.90		826'000		807'683.75	
620.303.01	Sozialversicherungsbeiträge	47'670.60		49'000		47'153.95	
620.304.01	Personalversicherungsbeiträge	64'397.55		67'000		62'047.30	
620.305.01	Unfallversicherungsbeiträge	22'088.05		23'000		22'983.85	
620.306.01	Dienstkleider	4'898.20		4'400		3'952.20	
620.309.01	Weiterbildungskosten	2'021.05		2'000		2'240.00	
620.309.02	Rückstellung	24'000.00					
	Ferien-/Überzeitguthaben						
620.310.01	Büromaterial, Drucksachen, Inserate	1'442.30		2'000		591.35	
620.311.01	Anschaffung von Mobilien, Maschinen und Werkzeugen	1'419.00		2'000		11'183.40	
620.311.02	Anschaffungen für Strassensignalisation	3'165.10		3'000		3'455.70	
620.312.01	Wasser, Energie, Heizmaterial	11'251.35		11'500		10'208.50	
620.312.02	Energie Strassenbeleuchtung	63'428.95		68'000		64'275.20	
620.313.01	Verbrauchsmaterial	85'541.40		90'000		90'929.85	
620.313.02	Hausnummern, Strassenbezeichnung	363.50		1'000		664.05	
620.314.01	Unterhalt Strassen	49'590.10		47'000		24'184.35	
620.314.02	Unterhalt Werkhof	7'625.65		6'000		6'884.55	
620.314.04	Unterhalt und Erneuerung Weihnachtsbeleuchtung	981.60		5'000		693.60	
620.314.05	Unterhalt und Erneuerung öffentliche Beleuchtung	536.10					
620.315.01	Unterhalt Maschinen, Werkzeuge und Einrichtungen	3'944.35		8'000		9'054.10	
620.316.01	Miete und Pachten	2'147.55		3'900		2'406.80	
620.317.01	Spesenentschädigungen	396.40		1'000		600.00	
620.317.02	Freier Kredit Baukommission	500.00		500		672.00	
620.318.01	Allgemeine Verwaltungskosten	3'990.05		2'650		2'863.90	
620.318.02	Haftpflicht- und Sachversicherungsprämien	12'378.55		10'000		10'632.65	
620.318.03	Projektierungskosten und Honorare	9'065.95		2'000		2'157.45	
620.318.04	Transporte durch Dritte	5'951.55		6'000		6'745.50	
620.318.05	Steuern, Abgaben und Abwassergebühren	42'011.60		42'000		40'739.35	
620.365.01	Schweizerischer Fachverband Betriebsunterhalt Sektion Bern, Mitgliedsbeitrag	350.00		300		300.00	
620.390.00	Verrechner Aufwand (diverse Konten)	1'348.75		7'000		3'293.75	
620.434.01	Dienstleistungserträge		52'178.10		30'000		32'763.85
620.435.01	Verkaufserlöse, übrige Einnahmen		1'366.95		1'000		242.50
620.436.01	Erwerbsausfallentschädigung und Unfalltaggelder		9'980.15		2'000		3'012.80
620.436.02	Gewinnanteile Versicherungen						2'190.50
620.439.01	Strassenteilstück Widengässli						1.00
620.461.01	Kantonsbeiträge		66'434.10		58'000		78'897.00
620.490.00	Verrechner Aufwand (diverse Konten)		568'477.70		544'000		556'376.50
621	Parkplätze	42'474.65	143'296.75	38'400	145'000	50'241.60	142'483.75
621.310.01	Büromaterial, Drucksachen, Inserate			300			
621.311.01	Anschaffungen	4'143.95					
621.315.01	Unterhalt der Einrichtungen	3'191.05		3'200		2'220.35	
621.318.01	Steuern und Abgaben	264.45		400		264.45	
621.318.02	Bankspesen Münz Parkuhren	1'892.00		2'500		1'889.20	
621.390.01	Verrechner Aufwand Kto. 113	32'983.20		32'000		45'867.60	
621.434.01	Parkgebühren		143'296.75		140'000		142'483.75



Konto		Rechnung 2007		Voranschlag 2007		Rechnung 2006	
		Aufwand	Ertrag	Aufwand	Ertrag	Aufwand	Ertrag
621.434.02	Einstellhalle Stedtzentrum				5'000		
65	Regionalverkehr	10'086.10		9'125		9'187.50	
650	Regionalverkehrsbetriebe	10'086.10		9'125		9'187.50	
650.364.01	Gemeindeanteil Kosten Benützung Ortsbus mit Gästekarte	9'125.00		9'125		9'187.50	
650.390.01	Verrechneter Aufwand Kto. 620	961.10					
69	Übriger Verkehr	319'378.72	64'408.00	336'700	57'000	343'889.43	52'728.00
690	Übriger Verkehr	319'378.72	64'408.00	336'700	57'000	343'889.43	52'728.00
690.310.01	Büromaterial, Inserate			500			
690.318.01	Unpersönliche Generalabonnemente	51'000.00		54'000		42'500.00	
690.318.04	Kreditkartengebühren Online-Schalter Generalabonnemente	352.72		200		246.43	
690.351.01	Beitrag an öffentlichen Verkehr	262'416.00		282'000		295'397.00	
690.351.02	Regionale Verkehrskonferenz Oberland Ost	5'610.00				5'746.00	
690.434.01	Benützungsgebühren		64'408.00		57'000		52'728.00



Konto		Rechnung 2007		Voranschlag 2007		Rechnung 2006	
		Aufwand	Ertrag	Aufwand	Ertrag	Aufwand	Ertrag
7	UMWELT UND RAUMORDNUNG	2'969'469.70	2'846'267.75	3'355'265	3'289'265	3'078'356.20	2'924'911.65
	Netto Aufwand		123'201.95		66'000		153'444.55
70	Wasserversorgung			3'000			
700	Wasserversorgung			3'000			
700.390.01	Verrechneter Aufwand Kto. 620			3'000			
71	Abwasserentsorgung	1'349'852.35	1'349'852.35	1'770'715	1'770'715	1'447'585.50	1'447'585.50
710	Abwasserentsorgung	1'349'852.35	1'349'852.35	1'770'715	1'770'715	1'447'585.50	1'447'585.50
710.300.01	Entschädigungen, Sitzungsgelder			500			
710.310.01	Büromaterial, Drucksachen, Inserate, Zeitschriften			2'000		1'448.00	
710.312.01	Energie Pumpwerk	9'705.90		8'500		10'470.10	
710.314.01	Unterhalt Kanalisationsnetz	43'961.45		39'000		23'852.75	
710.315.01	Allgemeine Verwaltungsarbeiten			2'500			
710.318.01	Honorare für Pläne und Projekte			5'000		1'409.10	
710.318.02	Steuern, Abgaben und Versicherungen	513.10		500		513.60	
710.318.04	Übrige Arbeiten Dritter	27'158.65		12'000		19'017.75	
710.318.06	Vorsteuerkürzung MWST	3'575.40		2'000		3'706.05	
710.330.01	Abschreibungen Finanzvermögen	81.60		2'000		2'261.50	
710.331.01	Abschreibungen Wiederbeschaffungswert	335'153.00		775'000		453'400.85	
710.332.01	Abschreibungen Auflösung Spezialfinanzierung Werterhalt	4'714.35					
710.362.01	Betrieb ARA Region Interlaken	293'295.20		304'000		257'131.75	
710.362.02	Beitrag an Abwasserfonds	79'819.00		80'000		75'098.90	
710.380.01	Einlage Spezialfinanzierung Rechnungsausgleich	150'598.75		80'925		196'899.95	
710.380.02	Einlage Spezialfinanzierung Walterhalt	335'153.00		335'190		317'280.00	
710.390.00	Verrechneter Aufwand (diverse Konten)	66'122.95		121'600		85'095.20	
710.434.01	Kanalisations-Grundgebühr		327'643.50		300'000		315'916.60
710.434.02	Kanalisations-Benützungsggebühr		542'139.80		561'000		561'790.05
710.436.03	Rückerstattung Schäden an Kanalisation		8'910.00				
710.462.01	Anteil Gemeinde Habkern für Unterhalt						1'000.00
710.469.01	Anteil Drittgemeinden an Wiederbeschaffungswert Kanalisation		7'715.00		7'715		7'715.00
710.480.02	Entnahme Spezialfinanzierung Walterhalt		335'153.00		775'000		453'400.85
710.491.01	Verrechnete Zinsen Kto. 940		128'291.05		127'000		107'763.00
72	Abfallentsorgung	946'993.05	946'993.05	942'550	942'550	946'380.10	946'380.10
720	Abfallbeseitigung	946'993.05	946'993.05	942'550	942'550	946'380.10	946'380.10
720.300.01	Entschädigungen, Sitzungsgelder			500			
720.310.01	Büromaterial, Drucksachen, Inserate, Zeitschriften	1'849.40		3'000		1'880.80	
720.310.02	Anteil Gemeinde an Projekt "Jugend und soziale Brennpunkte"					5'731.80	
720.311.01	Anschaffungen	3'884.75		5'000		7'160.95	
720.313.01	Verbrauchsmaterialien	1'060.40		3'000		2'974.65	
720.314.01	Renaturierung Grube Weissenau	76.00					
720.316.01	Mieten, Pachten und Benützungsaufwand	1'130.00		1'000		1'130.00	
720.318.01	Transportkosten	249'539.85		252'500		249'230.85	
720.318.02	Deponiekosten AVAG (Hauskehricht)	269'963.30		282'000		268'682.55	
720.318.03	Übrige Deponie- und Entsorgungskosten	107'936.10		110'000		105'250.10	
720.318.04	Papiersammlung Schule	37'552.75		40'000		38'206.80	



Konto		Rechnung 2007		Voranschlag 2007		Rechnung 2006	
		Aufwand	Ertrag	Aufwand	Ertrag	Aufwand	Ertrag
720.318.05	Porti und Telefon	650.86		500		319.70	
720.318.06	Übrige Arbeiten Dritter	12'275.45		9'000		10'323.80	
720.318.07	Aktionen (Sondersammlungen)	23'949.55		25'000		21'645.75	
720.318.08	Vorsteuerkürzung MWST	1'322.05		1'000		1'008.80	
720.330.01	Abschreibungen Finanzvermögen			2'000		2'245.20	
720.380.01	Einlage in Spezialfinanzierung	41'488.04				50'469.70	
720.390.00	Verrechneter Aufwand (diverse Konten)	194'314.55		168'050		180'118.65	
720.392.01	Verrechnete Abschreibungen Kto. 990			40'000			
720.434.01	Abfuhrgebühren AVAG (Sackgebühr)		314'425.95		300'000		305'940.45
720.434.02	Abfuhrgebühren Gemeinde (Grundgebühr)		570'822.50		540'000		581'210.30
720.434.04	Aktionen (Sondersammlungen)		19'569.65		20'000		18'214.75
720.434.05	Dienstleistungserträge und Benutzungsgebühren		1'189.65		1'000		1'561.30
720.435.01	Übrige Verkaufserlöse		46.45		200		
720.436.02	Rückerstattungen Papiersammlung		17'505.00		18'000		17'493.90
720.436.03	Vorgezogene Entsorgungsgebühr (VEG)		18'443.10		13'440		18'755.95
720.437.01	Bussen		350.00		500		150.00
720.480.01	Entnahme aus Spezialfinanzierung				46'110		
720.491.01	Verrechnete Zinsen Kto. 940		4'640.75		3'300		3'053.45
74	Friedhof und Bestattung	244'275.25	241'275.25	242'800	292'000	235'889.80	214'723.75
740	Friedhof und Bestattung	244'275.25	241'275.25	242'800	292'000	235'889.80	214'723.75
740.301.01	Löhne Friedhofpersonal	81'686.90		88'000		80'991.15	
740.303.01	Sozialversicherungsbeiträge	5'041.20		5'500		4'997.65	
740.304.01	Personalversicherungsbeiträge	5'144.65		7'000		5'144.15	
740.305.01	Unfallversicherungsbeiträge	2'330.30		2'600		2'442.60	
740.306.01	Dienstkleider	371.75		400		298.00	
740.309.01	Rückstellung Ferien-/Überzeitguthaben	3'000.00					
740.310.01	Büromaterial, Drucksachen, Inserat	19.70		500		14.60	
740.311.01	Anschaffung von Maschinen und Werkzeugen, Mobilien	83.65		1'200		3'037.90	
740.312.01	Wasser, Energie, Heizmaterial	3'769.95		5'500		5'350.95	
740.313.01	Verbrauchsmaterialien	24'271.80		25'500		26'931.90	
740.314.01	Dienstleistungen Dritter für den baulichen Unterhalt	194.40				620.05	
740.314.02	Unterhalt Aufbahrungshalle	222.75		500		773.40	
740.315.01	Dienstleistungen Dritter für den übrigen Unterhalt, Bepflanzungen	25'182.65		22'000		22'048.40	
740.315.02	Unterhalt Maschinen und Werkzeuge			500			
740.318.01	Allgemeine Verwaltungskosten	471.25		1'000		958.70	
740.318.02	Haftpflicht- und Sachversicherungsprämien	1'487.65		1'500		1'487.95	
740.318.03	Steuern und Abgaben	91.20		100		91.20	
740.318.05	Vorsteuerkürzung MWST	499.15				474.90	
740.380.01	Einlage in Spezialfinanzierung	45'927.45		48'000		21'655.85	
740.390.00	Verrechneter Aufwand (diverse Konten)	44'478.85		33'000		58'570.45	
740.434.01	Grabgebühren / Miete		12'898.00		15'000		10'800.00
740.434.02	Erd- und Urnenbestattung, Einfassung, Grabaufhebung, Unterhalt		56'300.00		111'500		55'390.00
740.434.03	Grabanpflanzungen		27'784.20		1'000		8'229.00
740.434.04	Aufbahrungsgebühren		7'700.00		6'000		10'860.00
740.434.05	Gebühren Grabunterhalt		25'776.85		48'000		21'655.85
740.435.01	Verkaufserlöse, übrige Einnahmen		687.10				514.65
740.480.01	Entnahme aus Spezialfinanzierung Aufwand Grabunterhalt		105'176.10		100'000		101'032.95
740.490.01	Verrechneter Aufwand Kto. 620		348.75		6'000		1'293.75
740.491.01	Verrechnete Zinsen Kto. 940		4'604.25		4'500		4'947.55



Konto		Rechnung 2007		Voranschlag 2007		Rechnung 2006	
		Aufwand	Ertrag	Aufwand	Ertrag	Aufwand	Ertrag
75	Gewässerverbauungen	267'680.15	267'680.15	260'000	260'000	265'290.55	265'290.55
750	Gewässerverbauungen	267'680.15	267'680.15	260'000	260'000	265'290.55	265'290.55
750.362.01	Ablieferung Schwellentellen an Schwellenkorporation Unterseen	267'680.15		260'000		265'290.55	
750.406.01	Schwellentellen (zu Gunsten Schwellenkorporation Unterseen)		267'680.15		260'000		265'290.55
76	Lawinenschutz	15'393.35		7'800		21'110.55	
760	Lawinenschutz	15'393.35		7'800		21'110.55	
760.314.01	Überwachung Harder	7'620.95		4'800		4'456.95	
760.390.01	Verrechneter Aufwand Kto. 620	7'772.40		3'000		16'653.60	
77	Naturschutz	100.00		100		90.00	
770	Naturschutz	100.00		100		90.00	
770.365.01	Pro Natura Berner Oberland	100.00		100		90.00	
78	Übriger Umweltschutz	19'186.95	19'186.95	24'000	24'000	23'111.75	23'111.75
781	Tierkörperbeseitigung	19'186.95	19'186.95	24'000	24'000	23'111.75	23'111.75
781.352.01	Beitrag an Kadaversammelstelle	19'058.05		23'000		22'538.45	
781.390.01	Verrechneter Aufwand Kto. 620	128.90		1'000		573.30	
781.490.01	Verrechneter Aufwand Kto. 720		19'186.95		24'000		23'111.75
79	Raumordnung	125'988.60	21'280.00	104'300		138'897.95	27'820.00
790	Raumplanung	125'988.60	21'280.00	104'300		138'897.95	27'820.00
790.300.01	Entschädigungen, Sitzungsgelder	3'580.00		3'600		3'825.00	
790.310.01	Büromaterial, Drucksachen, Inserate	1'570.30		1'000		4'316.00	
790.317.01	Freier Kredit Planungskommission	381.60		500		310.50	
790.318.01	Honorare Ortsplanung	17'452.25		13'500		17'956.00	
790.318.03	Honorare Dritter Baulandumlegung Wellenacher-Rychearte					26'320.00	
790.318.04	Uferschutzplan Spielmatte Ideenwettbewerb	20'000.00					
790.362.02	Regionalplanung Oberland-Ost	35'349.05		35'500		35'349.05	
790.362.03	Gemeindeverband für die Erhaltung der Wälder in der Region Oberland-Ost	35'891.40		36'500		35'891.40	
790.365.01	Beitrag Kantonale Planungsgruppe	1'700.00		1'700		1'700.00	
790.365.03	Beteiligung Agglomerationsplanung	10'064.00		12'000		13'230.00	
790.428.01	Einnahmenüberschuss der See- und Flussuferplanung (Investitionsrechnung)		21'280.00				
790.436.01	Rückerstattungen Gefahrenbeurteilungskosten						1'500.00
790.480.01	Entnahme Spezialfinanzierung Baulandumlegung Wellenacher-Rychearte						26'320.00



Konto		Rechnung 2007		Voranschlag 2007		Rechnung 2006	
		Aufwand	Ertrag	Aufwand	Ertrag	Aufwand	Ertrag
8	VOLKSWIRTSCHAFT	517'348.25	239'484.10	483'142	216'900	533'629.00	265'213.70
	Netto Aufwand		277'864.15		266'242		268'415.30
80	Landwirtschaft	21'616.75	1'378.20	10'010	1'300	11'658.45	1'328.05
800	Landwirtschaft	21'616.75	1'378.20	10'010	1'300	11'658.45	1'328.05
800.301.01	Besoldung Ackerbauleiter	4'505.20		4'650		4'496.30	
800.303.01	Sozialversicherungsbeiträge	278.00		300		277.45	
800.305.01	Unfallversicherungsbeiträge	27.45		60		27.20	
800.365.01	Verschiedene Beiträge	10'800.00					
800.390.01	Verrechneter Aufwand Kto. 620	6'006.10		5'000		6'857.50	
800.434.01	Auffuhrgebühren Viehschauplatz		642.80		600		594.00
800.452.01	Rückerstattung der beteiligten Gemeinden		735.40		700		734.05
82	Jagd und Fischerei	500.00		1'000		450.00	
820	Jagd und Fischerei	500.00		1'000		450.00	
820.319.01	Schutzeinrichtungen			500			
820.365.01	Tierschutzverein Interlaken	500.00		500		450.00	
83	Tourismus	494'670.10	138'825.00	471'622	115'600	520'999.15	164'727.25
830	Tourismus	494'670.10	138'825.00	471'622	115'600	520'999.15	164'727.25
830.300.01	Entschädigungen, Sitzungsgelder	620.00		2'500		1'320.00	
830.317.01	Freier Kredit			500		43.70	
830.319.01	Volkswirtschaftskommission Übriger Sachaufwand (Broschüren, Kleber, usw.)	1'018.10		1'500		2'127.25	
830.364.01	Freiluft- und Hallenbad Bödeli AG Betriebsbeitrag	80'300.00		80'300		80'850.00	
830.364.02	Freiluft- und Hallenbad Bödeli AG Abschreibung Altlasten	65'700.00		65'700		66'150.00	
830.364.03	Genossenschaft Eissportzentrum Bödeli - Beitrag an Kapitaldienst	20'000.00		20'000		20'000.00	
830.365.02	Alpenwildparkverein Interlaken	1'500.00		1'500		1'200.00	
830.365.03	Verschiedene Beiträge	570.00		400		580.00	
830.365.04	Thunersee Tourismus	150.00		136		150.00	
830.365.05	Volkswirtschaftskammer Berner Oberland	2'696.00		2'696		1'485.00	
830.365.07	Tourismus-Organisation Interlaken	58'650.00		58'650		58'650.00	
830.365.10	Interlaken Congress AG	38'240.00		38'240		38'240.00	
830.365.12	Beitrag Blumenschmuckwettbewerb	1'500.00		1'500		1'500.00	
830.365.15	Ablieferung Tourismusförderungsabgabe an Tourismusorganisation Interlaken	102'777.30		115'000		98'964.75	
830.365.16	Blumenschmuck Brücke Marktgasse	2'250.00		2'700			
830.365.17	Radwanderoute/Pilgerweg rechtes Brienzerseeufer - Beitrag Hängeseilbrücke					5'000.00	
830.365.18	Verein Region Thunersee	3'700.00					
830.380.02	Einlage in Spezialfinanzierung Erneuerungsfonds Freiluft- und Hallenbad Bödeli AG	80'300.00		80'300		80'000.00	
830.380.03	Einlage in Spezialfinanzierung Zins Erneuerungsfonds Freiluft- und Hallenbad Bödeli AG	844.95				597.30	
830.392.01	Verrechnete Abschreibungen Kto. 990	33'853.75				64'141.15	
830.406.01	Tourismusförderungsabgabe (zu Gunsten Tourismusorganisation Interlaken)		102'777.30		115'000		98'964.75
830.435.01	Verkaufserlöse		1'349.00		600		1'024.05
830.480.02	Entnahme aus Spezialfinanzierung Erneuerungsfonds Freiluft- und Hallenbad Bödeli AG		33'853.75				64'141.15
830.491.01	Verrechnete Zinsen Kto. 940		844.95				597.30



Laufende Rechnung

Konto		Rechnung 2007		Voranschlag 2007		Rechnung 2006	
		Aufwand	Ertrag	Aufwand	Ertrag	Aufwand	Ertrag
86	Energie	561.40	99'280.90	510	100'000	521.40	99'158.40
860	Elektrizität		87'931.80		92'000		89'891.60
860.410.01	Industrielle Betriebe Interlaken		87'931.80		92'000		89'891.60
	Entschädigung aus Verkäufen						
861	Gas		11'349.10		8'000		9'266.80
861.410.01	Industrielle Betriebe Interlaken		11'349.10		8'000		9'266.80
	Entschädigungen aus Verkäufen						
869	Übrige Energie	561.40		510		521.40	
869.365.01	Energieforum Schweiz	161.40		150		161.40	
869.365.02	Schweizerische Vereinigung für Holzenergie	400.00		360		360.00	



Konto		Rechnung 2007		Voranschlag 2007		Rechnung 2006	
		Aufwand	Ertrag	Aufwand	Ertrag	Aufwand	Ertrag
9	FINANZEN UND STEUERN	4'856'128.20	15'530'453.70	3'456'516	14'195'414	4'103'999.40	15'167'109.60
	Netto Ertrag	10'674'325.50		10'738'898		11'063'110.20	
90	Steuern	159'133.00	13'693'701.60	135'000	12'482'500	169'189.50	13'136'631.80
900	Obligatorische periodische Steuern		11'992'827.80		10'832'000		11'411'939.80
900.400.01	Einkommensteuern natürliche Personen		10'342'799.45		9'625'000		10'145'617.20
900.400.02	Vermögenssteuern natürliche Personen		908'763.75		900'000		854'458.90
900.400.10	Quellensteuern		242'467.40		260'000		212'865.65
900.400.12	Steuerteilungen zu Gunsten der Gemeinde natürliche Personen		527'823.40		400'000		423'592.45
900.400.13	Steuerteilungen zu Lasten der Gemeinde natürliche Personen		-526'125.10		-650'000		-641'817.25
900.400.17	Pauschale Steueranrechnung natürliche Personen		-3'059.45		-2'000		-4'979.55
900.401.01	Gewinn- und Ertragsteuern juristische Personen		340'390.15		200'000		212'525.75
900.401.02	Kapital- und Vermögenssteuern juristische Personen		28'609.45		30'000		25'408.30
900.401.03	Holdingssteuern		291.20				140.80
900.401.04	Steuerteilungen zu Gunsten Gemeinde juristische Personen		173'539.35		75'000		260'140.40
900.401.05	Steuerteilungen zu Lasten Gemeinde juristische Personen		-42'671.80		-6'000		-76'012.85
901	Obligatorische aperiodische Steuern		468'992.60		455'000		506'355.95
901.400.03	Lotteriegewinnsteuern		2'170.00				28'280.00
901.400.11	Nach- und Strafsteuern		7'336.65		5'000		54'163.60
901.403.01	Vermögensgewinnsteuern		249'827.40		250'000		178'708.25
901.403.02	Sonderveranlagung		209'658.55		200'000		245'204.10
902	Liegenschaftssteuer		1'188'904.45		1'165'000		1'180'868.25
902.402.01	Liegenschaftssteuern		1'188'904.45		1'165'000		1'180'868.25
903	Steuerabschreibungen	159'133.00	13'436.75	135'000	5'000	169'189.50	11'797.80
903.330.01	Steuerabschreibungen infolge Uneinbringlichkeit periodische Steuern	163'629.45		125'000		156'641.85	
903.330.02	Wertberichtigung für gefährdete Steuerguthaben	-14'000.05		5'000		-8'513.75	
903.330.03	Steuerabschreibungen infolge Uneinbringlichkeit aperiodische Steuern	9'503.60		5'000		21'061.40	
903.400.01	Eingang abgeschriebener Steuern periodisch		13'063.05		5'000		11'797.80
903.403.01	Eingang abgeschriebener Steuern aperiodisch		373.70				
904	Fakultative Steuern und Abgaben		29'540.00		25'500		25'670.00
904.406.01	Hundetaxen		28'140.00		25'500		25'470.00
904.437.01	Bussen Hundetaxen		1'400.00				200.00
92	Finanzausgleich		350'258.00		337'137		450'355.00
920	Finanzausgleich		350'258.00		337'137		450'355.00
920.444.01	Zuschüsse aus dem Fonds		350'258.00		337'137		450'355.00
93	Anteile an kantonalen Steuern und Abgaben		92'903.90		20'000		59'995.40
930	Anteile an kantonalen Steuern und Abgaben		92'903.90		20'000		59'995.40
930.441.01	Erbschafts- und Schenkungssteuern		92'903.90		20'000		59'995.40



Konto		Rechnung 2007		Voranschlag 2007		Rechnung 2006	
		Aufwand	Ertrag	Aufwand	Ertrag	Aufwand	Ertrag
94	Vermögens- und Schuldenverwaltung	2'151'787.95	1'249'736.45	1'725'796	1'205'777	2'323'554.75	1'345'986.25
940	Zinsen	775'692.10	494'172.20	874'600	458'977	949'838.25	483'079.55
940.321.01	Zinsen auf kurzfristigen Schulden	411.60		500		2'635.85	
940.321.05	Vergütungszinsen	35'502.70		40'000		34'449.95	
940.322.01	Zinsen auf mittel- und langfristigen Schulden	591'819.95		690'000		788'061.70	
940.323.01	Zinsen an Sonderrechnungen	8'042.10		7'800		6'680.30	
940.391.01	Verrechnete Zinsen Kto. 029	1'534.75		1'500		1'649.15	
940.391.02	Verrechnete Zinsen Kto. 710	128'291.05		127'000		107'763.00	
940.391.03	Verrechnete Zinsen Kto. 720	4'640.75		3'300		3'053.45	
940.391.04	Verrechnete Zinsen Kto. 740	4'604.25		4'500		4'947.55	
940.391.05	Verrechnete Zinsen Kto. 830	844.95				597.30	
940.421.01	Zinsen auf Kontokorrent- und Bankguthaben und übrige Verzugszinsen		42'866.15		20'000		30'067.25
940.421.15	Verzugszinsen auf Steuerguthaben		62'908.95		75'000		91'437.40
940.422.01	Zinsen auf Anlagen des Finanzvermögens		4'370.80		1'397		2'727.40
940.426.01	Zinsen auf Beteiligung des Verwaltungsvermögens		80.00		80		80.00
940.491.00	Verrechnete Zinsen (diverse Konten)		383'946.30		362'500		358'767.50
942	Liegenschaften des Finanzvermögens	1'133'119.20	501'749.85	605'659	499'300	1'115'844.45	586'607.15
942.301.01	Lohn Abwart Stadthaus	7'877.80		7'900		7'129.80	
942.301.02	Lohn Abwart Stadtkeller/Gemeindesaal	2'040.60		5'000		1'510.00	
942.303.01	Sozialversicherungsbeiträge	486.20		800		488.65	
942.305.01	Unfallversicherungsbeiträge	182.00		400		249.30	
942.310.01	Büromaterial, Drucksachen, Inserate, Zeitschriften	1'294.90		1'000		1'028.30	
942.311.01	Anschaffung von Mobilien	3'537.55		5'000		17'914.10	
942.312.01	Wasser, Energie, Heizmaterial	32'226.70		30'000		29'423.05	
942.313.01	Verbrauchsmaterialien	986.65		1'000		1'091.55	
942.314.01	Dienstleistungen Dritter für den baulichen Unterhalt	78'183.65		65'000		153'722.35	
942.315.01	Unterhalt Einrichtungen	163.45					
942.316.01	Mietzins Archiv Kirchgasse 3 für Zivilstandsamt	1'136.80		1'137		1'136.80	
942.317.01	Spesenentschädigung			100			
942.318.01	Haftpflicht- und Sachversicherungsprämien	12'198.90		12'372		12'279.90	
942.318.02	Steuern, Gebühren, Abgaben	3'025.70		3'500		3'076.25	
942.318.03	Telefon Brandmeldeanlage	303.10		350		303.00	
942.330.01	Abschreibungen Liegenschaften Finanzvermögen	600'000.00		100'000		521'000.00	
942.380.01	Einlage in Spezialfinanzierung	65'000.00		65'000		65'000.00	
942.390.01	Verrechneter Aufwand Kto. 029	19'508.05		20'500		13'639.35	
942.390.02	Verrechneter Aufwand Kto. 620	3'480.55		3'000		8'322.65	
942.391.01	Verrechnete Zinsen Kto. 940	301'486.60		283'600		278'529.40	
942.423.01	Mietzinse		268'886.00		270'000		260'051.00
942.423.02	Pachtzinse		2'491.00		2'300		2'585.00
942.423.03	Baurechtszinse		128'832.65		130'000		123'910.50
942.424.01	Buchgewinne auf Anlagen des Finanzvermögens						3'099.00
942.436.01	Rückerstattung Nebenkosten durch Mieter		46'592.55		40'000		39'896.80
942.436.02	Rückerstattungen und Kostenbeteiligungen der Mieter		3'375.15		500		1'301.40
942.436.03	Verschiedene Rückerstattungen		2'688.50		1'500		19'535.70
942.480.01	Entnahme aus Spezialfinanzierung		48'884.00		55'000		136'227.75



Konto		Rechnung 2007		Voranschlag 2007		Rechnung 2006	
		Aufwand	Ertrag	Aufwand	Ertrag	Aufwand	Ertrag
943	Alterssiedlung	242'976.65	253'814.40	245'537	247'500	257'872.05	276'299.55
943.301.01	Besoldung Abwart und Hilfskräfte	32'114.75		32'000		34'152.15	
943.303.01	Sozialversicherungsbeiträge	1'326.10		1'900		1'669.25	
943.304.01	Personalversicherungsbeiträge	1'890.45		2'000		1'982.75	
943.305.01	Unfallversicherungsbeiträge	650.20		900		815.90	
943.310.01	Büromaterial, Drucksachen, Inserate, Zeitschriften	633.60		1'000		226.95	
943.311.01	Möbilien, Einrichtungen, Geräte	233.35		5'000		4'597.15	
943.312.01	Wasser, Energie, Heizmaterial	47'532.55		45'000		47'583.15	
943.313.01	Verbrauchsmaterialien	603.35		1'500		1'061.20	
943.313.02	Pflanzen und Gartenmaterial	937.20		1'500		1'058.00	
943.314.01	Dienstleistungen Dritter für den baulichen Unterhalt	22'364.40		25'000		42'262.15	
943.315.01	Dienstleistungen Dritter für den übrigen Unterhalt	12'334.40		7'000		8'497.65	
943.318.01	Sachversicherungsprämien	4'455.50		4'455		4'447.45	
943.318.02	Steuern und Abgaben	901.60		902		901.60	
943.318.03	Fernsehkonzessionsgebühren	677.05		570		568.20	
943.318.04	Liftelefon	303.00		310		303.00	
943.319.01	Übrige Betriebskosten	720.00		400		1'400.00	
943.380.01	Einlage in Spezialfinanzierung	35'000.00		35'000		35'000.00	
943.390.00	Verrechneter Aufwand (diverse Konten)	10'204.05		11'000		7'106.50	
943.391.01	Verrechnete Zinsen Kto. 940	70'095.10		70'100		64'239.00	
943.423.01	Liegenschaftsertrag		148'467.50		155'000		155'332.50
943.436.01	Rückerstattungen Nebenkosten durch Mieter		67'716.20		70'000		71'441.10
943.436.02	Rückerstattungen und Kostenbeteiligungen der Mieter		846.80		500		
943.436.03	Rückerstattungen		10'367.10				5'450.15
943.439.01	Übrige Einnahmen		453.40		1'000		674.60
943.480.01	Entnahme Spezialfinanzierungen		19'050.70		15'000		35'000.00
943.490.01	Verrechneter Aufwand Kto. 090		6'912.70		6'000		8'401.20
99	Nicht aufgeteilte Posten	2'545'207.25	143'853.75	1'595'720	150'000	1'611'255.15	174'141.15
990	Abschreibungen	2'532'960.15	143'853.75	1'595'720	150'000	1'498'662.85	174'141.15
990.330.01	Abschreibungen Finanzvermögen	21'566.10		8'000		16'477.40	
990.331.01	Harmonisierte Abschreibungen Verwaltungsvermögen	923'196.95		1'023'000		911'388.40	
990.331.02	Harmonisierte Abschreibungen Altersheim	110'000.00		110'000		110'000.00	
990.332.01	Übrige Abschreibungen Verwaltungsvermögen	1'478'197.10		454'720		460'797.05	
990.492.03	Verrechnete Abschreibungen Kto. 571		110'000.00		110'000		110'000.00
990.492.04	Verrechnete Abschreibungen Kto. 720				40'000		
990.492.05	Verrechnete Abschreibungen Kto. 830		33'853.75				64'141.15
995	Neutrale Aufwendungen und Erträge	12'247.10				112'592.30	
995.319.01	Hochwasser August 2005 der Gemeinde verbleibende Restkosten	-26'124.60				112'592.30	
995.319.02	Unwetterschäden 2007 (Hagel-Unwetter und Hochwasser)	5'355.10					
995.390.01	Verrechneter Aufwand Kto. 620 (Hagel-Unwetter und Hochwasser)	33'016.60					
	Total	20'924'880.36	21'733'468.95	20'194'005	20'695'384	19'998'693.86	20'969'135.20
	Netto Ertrag	808'588.59		501'379		970'441.34	
	Gesamttotal	21'733'468.95	21'733'468.95	20'695'384	20'695'384	20'969'135.20	20'969'135.20

Investitionsrechnung 2007



Konto		Rechnung 2007		Voranschlag 2007		Rechnung 2006	
		Ausgaben	Einnahmen	Aufwand	Ertrag	Ausgaben	Einnahmen
0	ALLGEMEINE VERWALTUNG			15'000			
	Netto Ausgaben				15'000		
09	Nicht aufteilbare Aufgaben			15'000			
090	Verwaltungsliegenschaften			15'000			
090.506.03	Planungskredit Ersatz Heizung Gemeindeverwaltung und Alterssiedlung (gemeinsame Heizung)			15'000			



Konto		Rechnung 2007		Voranschlag 2007		Rechnung 2006	
		Ausgaben	Einnahmen	Aufwand	Ertrag	Ausgaben	Einnahmen
1	OEFFENTLICHE SICHERHEIT	54'237.10		32'000		32'080.70	
	Netto Ausgaben		54'237.10		32'000		32'080.70
10	Rechtsaufsicht	32'000.00		32'000		32'000.00	
100	Mass und Gewicht	32'000.00		32'000		32'000.00	
100.500.02	Vermessungswerk (restliches Gemeindegebiet) GR 24.05.2004, Fr. 570'280.00	32'000.00		32'000		32'000.00	
15	Militärische Landesverteidigung	22'237.10				80.70	
151	Militär	22'237.10				80.70	
151.503.02	Schiessanlage Bockstor, Montage Schutzzaun GR 27.11.2006, Fr. 22'000.00	22'237.10				80.70	



Investitionsrechnung

Konto		Rechnung 2007		Voranschlag 2007		Rechnung 2006	
		Ausgaben	Einnahmen	Aufwand	Ertrag	Ausgaben	Einnahmen
2	BILDUNG Netto Ausgaben	345'138.00		400'000		250'664.30	
			345'138.00		400'000		250'664.30
21	Volksschule	345'138.00		400'000		250'664.30	
217	Schulliegenschaften	345'138.00		400'000		250'664.30	
217.503.13	Sanierung und Erneuerung Schulanlage Unterseen (inkl. Kindergärten) GV 13.03.2006, Fr. 950'000.00	345'138.00		400'000		250'664.30	



Konto		Rechnung 2007		Voranschlag 2007		Rechnung 2006	
		Ausgaben	Einnahmen	Aufwand	Ertrag	Ausgaben	Einnahmen
3	KULTUR UND FREIZEIT	34'773.85		22'000		93'949.55	
	Netto Ausgaben		34'773.85		22'000		93'949.55
31	Denkmalpflege und Heimatschutz			5'000		66'949.55	
310	Denkmalpflege und Heimatschutz			5'000		66'949.55	
310.501.03	Westabschluss GR 16.10.2006, Fr. 47'762.05					46'335.05	
310.501.04	Gestaltungskonzept Altstadt GR 19.07.2004, Fr. 20'000.00 / GR 10.01.2005, Fr. 7'500.00					20'614.50	
310.506.07	Winter-Weihnachtsbeleuchtung			5'000			
33	Parkanlagen und Wanderwege	17'672.85					
330	Parkanlagen und Wanderwege	17'672.85					
330.501.04	Wanderweg Rüti-Stollen (Unwetterschäden) GR 15.10.2007, Fr. 8'100.00 GR 26.11.2007, Fr. 23'000.00	3'822.40					
330.506.01	Anpassung Spielplätze an die gültigen Sicherheitsbestimmungen GR 15.10.2007, Fr. 30'000.00	13'850.45					
34	Sport	17'101.00		17'000		27'000.00	
340	Sport	17'101.00		17'000		27'000.00	
340.565.02	Beitrag an Sanierung Sportanlage Lanzenen GV 29.11.2004, Fr. 109'101.00	17'101.00		17'000		27'000.00	



Konto		Rechnung 2007		Voranschlag 2007		Rechnung 2006	
		Ausgaben	Einnahmen	Aufwand	Ertrag	Ausgaben	Einnahmen
6	VERKEHR	1'054'636.55	52'500.00	1'260'000	90'000	268'070.05	4'001.00
	Netto Ausgaben		1'002'136.55		1'170'000		264'069.05
62	Gemeindestrassen	1'054'636.55	52'500.00	1'260'000	90'000	268'070.05	4'001.00
620	Gemeindestrassennetz	1'047'793.05	52'500.00	1'189'000	90'000	257'094.90	4'001.00
620.501.06	Brücke Lombach-Manorfarm; Gemeindeanteil (gebundene Ausgabe) GR 29.03.2004, Fr. 210'000.00	206'389.15		230'000			
620.501.27	Fussweg Seestrasse-Steindler-Lehnweg GR 30.04.2007, Fr. 4'500.00			10'000			
620.501.29	Sanierung Strasse Auf dem Graben - Freihofstrasse GV 12.09.2005, Fr. 179'000.00	8'226.50		19'000		56'529.05	
620.501.30	Erschliessung Strasse im Muri inklusive Projektierung GR 18.04.2006 / GR 15.05.2006, Fr. 91'000.00	33'362.40		80'000		9'480.00	
620.501.31	Crossbow - Bödeliweg inklusive Projektierung			20'000			
620.501.32	Strassenteilstück Widengässli					1.00	
620.501.38	Sanierung Aarestrasse GV 03.12.2007, Fr. 1'500'000.00	41'577.15		50'000			
620.501.39	Sanierung Bohnerenstrasse GR 29.05.2007, Fr. 70'500.00	59'887.05					
620.501.50	Gemeindebeitrag nach Strassenbaugesetz					2'500.00	
620.501.51	Postautohaltestelle Luegibrüggli Erhaltungs-Management Strassen GR 08.01.2007, Fr. 3'500.00 GR 14.05.2007, Fr. 18'500.00	21'770.65		35'000			
620.501.53	Altstadtsanierung GR 10.12.2007, Fr. 3'500.00	57'938.15		350'000			
620.501.58	Uferweg Lombachdelta			50'000			
620.501.60	Uferweg Manorfarm/Neuhaus			10'000			
620.501.61	Gestaltung Altstadt - Stadttor GR 19.03.2007, Fr. 6'000.00 GR 20.08.2007, Fr. 13'000.00	19'934.65					
620.501.62	Sanierung Strasse Spielhölzli GV 19.06.2006, Fr. 345'000.00	216'547.65		150'000		78'584.85	
620.501.64	Gemeindeanteil Ersatz Brücke über Lombach "Brawandsteg" GR 13.11.2006, Fr. 35'000.00	53'922.75					
620.501.66	Rüti-Stollen, Zufahrt Naturstrasse GR 15.10.2007, Fr. 7'000.00 GR 26.11.2007, Fr. 25'000.00	4'310.30					
620.501.68	Teilsanierung Weissenaustrasse GR 17.09.2007, Fr. 93'000.00	69'182.95					
620.501.69	Anschluss Weissenaustrasse an Seestrasse GR 17.09.2007, Fr. 7'600.00	129.10					
620.506.07	Ersatz Reform-Muli GV 10.09.2007, Fr. 155'000.00	135'955.60		150'000			
620.506.15	Ersatz Grünguthäcksler			35'000			
620.506.16	Ersatz Kubota mit Mäheinrichtung GV 11.09.2006, Fr. 110'000.00					110'000.00	
620.506.19	Ersatz Schneefräse GR 26.11.2007, Fr. 25'000.00	24'800.00					
620.506.20	Anschaffung kleines Transportfahrzeug 4x4 GR 27.11.2006, Fr. 48'500.00	43'859.00					
620.565.01	Projektstudie Internationale Züge Interlaken West GR 04.04.2005, Fr. 50'000.00	50'000.00					
620.601.03	Überführung Strassenteilstück Widengässli ins Finanzvermögen						1.00
620.610.01	Grundeigentümerbeiträge Erschliessung Strasse im Muri				70'000		
620.610.02	Grundeigentümerbeiträge Brawandsteg		52'500.00				



Konto		Rechnung 2007		Voranschlag 2007		Rechnung 2006	
		Ausgaben	Einnahmen	Aufwand	Ertrag	Ausgaben	Einnahmen
620.661.10	Kantonsbeitrag Uferweg Lombachdelta				20'000		
620.669.01	Beitrag Baugesellschaft Altstadt an Sanierung Altstadt						4'000.00
621	Parkplätze	6'843.50		71'000		10'975.15	
621.501.01	Planung Signalisation Tempo 30-Zonen ganzes Gemeindegebiet			71'000		10'975.15	
621.501.04	Projektierung Parkplatz Forstbetriebsgebäude	6'714.35					
621.501.05	GR 17.09.2007, Fr. 11'400.00 Projektierung Parkplatz Kreuzweg GR 17.09.2007, Fr. 4'500.00	129.15					



Konto		Rechnung 2007		Voranschlag 2007		Rechnung 2006	
		Ausgaben	Einnahmen	Aufwand	Ertrag	Ausgaben	Einnahmen
7	UMWELT UND RAUMPLANUNG	589'841.40	231'468.00	962'000	158'000	631'983.80	139'560.80
	Netto Ausgaben		358'373.40		804'000		492'423.00
70	Wasserversorgung					50.00	
700	Wasserversorgung					50.00	
700.501.03	Wasserversorgung Rüti-Stollen GR 12.12.2005, Fr. 42'500.00					50.00	
71	Abwasserentsorgung	522'734.35	182'867.00	856'000	81'000	564'976.30	111'575.45
710	Abwasserentsorgung	522'734.35	182'867.00	856'000	81'000	564'976.30	111'575.45
710.501.12	GEP Generelle Entwässerungsplanung GV 23.10.2000, Fr. 300'000.00 und GR 01.03.2004, Fr. 80'500.00	800.00				20'920.00	
710.501.13	Vermessung Abwassernetz GR 09.11.1998, Fr. 16'000.00 GR 02.10.2000, Fr. 72'000.00	36'348.90					
710.501.22	Erschliessung Breite - Anteil Kanalisation Urnenabstimmung 17.06.2007, Fr. 310'600.00			150'000			
710.501.24	div. Leitungssanierungen aus Erkenntnissen GEP			200'000			
710.501.25	Westabschluss - Verlegung Kanalisation GR 04.08.2003, Fr. 75'000.00					14'490.05	
710.501.26	Oberdorf: Sanierung Kanalisation GR 19.01.2004, Fr. 95'000.00	15.25					
710.501.28	Leitungssanierung Untere Goldey - Unter den Häusern GV 06.06.2005, Fr. 280'000.00	66'157.30				137'613.75	
710.501.29	Sanierung Strasse Auf dem Graben-Freihofstrasse - Anteil Kanalisation GV 12.09.2005, Fr. 179'000.00	24'139.40					
710.501.30	Gartenstrasse, Leitungserweiterung Kanalisation GR 07.02.2005, Fr. 30'000.00	12'350.65				24'452.40	
710.501.31	Erschliessung "Änet dem Lombach" GV 03.12.2007, Fr. 185'000.00	251.00		60'000			
710.501.32	Erschliessung im Muri GR 18.04.2006 / GR 15.05.2006, Fr. 91'000.00	16'683.65		40'000			
710.501.33	Erweiterung Meteorwasserleitung Weissenaustrasse GV 18.06.2007, Fr. 130'000.00	78'987.50					
710.562.01	ARA Region Interlaken, Sanierung Schlammbehandlung - Anteil Unterseen GV 05.12.2005, Fr. 776'664.00	287'000.70		406'000		367'500.10	
710.610.01	Kanalisationsanschlussgebühren Schmutzwasser		48'900.00		50'000		98'100.15
710.610.02	Eichzun-Lehznun Grundeigentümerbeiträge		21'450.00		10'000		6'150.00
710.610.03	Wellenacher-Rychearte Grundeigentümerbeiträge				20'000		
710.610.04	Kanalisationsanschlussgebühren Sauberwasser		24'011.00		1'000		
710.610.05	Beiträge Privater Leitungserweiterung Kanalisation Gartenstrasse						7'325.30
710.660.02	Bundesbeitrag Genereller Entwässerungsplan (GEP)		11'230.00				
710.661.04	Kantonsbeitrag Genereller Entwässerungsplan (GEP)		77'276.00				



Konto		Rechnung 2007		Voranschlag 2007		Rechnung 2006	
		Ausgaben	Einnahmen	Aufwand	Ertrag	Ausgaben	Einnahmen
72	Abfallentsorgung			40'000			
720	Abfallentsorgung			40'000			
720.506.01	Glas-Entsorgungssystem "Untergrund"			40'000			
74	Friedhof und Bestattung	10'945.90		20'000		5'150.25	
740	Friedhof und Bestattung	10'945.90		20'000		5'150.25	
740.500.01	Landerwerb Parzelle Unterem Berg GR 05.03.2007, Fr. 11'280.00	10'945.90					
740.503.03	Umgestaltung Friedhofanlage inklusive Planung			20'000		5'150.25	
76	Lawinenschutz	34'881.15	27'321.00	20'000		38'417.15	27'985.35
760	Lawinenschutz	34'881.15	27'321.00	20'000		38'417.15	27'985.35
760.501.02	Waldbauprogramm Harder GV 04.09.1995, Fr. 635'000.00	34'881.15		20'000		38'417.15	
760.660.02	Bundesbeiträge Waldbauprogramm Harder		22'221.95				20'504.45
760.661.02	Kantonsbeiträge Waldbauprogramm Harder		5'099.05				7'480.90
79	Raumordnung	21'280.00	21'280.00	26'000	77'000	23'390.10	
790	Raumplanung	21'280.00	21'280.00	26'000	77'000	23'390.10	
790.501.02	Gefahrenkarten Bödeli - Anteil Gemeinde Unterseen			26'000		23'390.10	
790.592.01	Übertrag Einnahmenüberschuss See- und Flussuferplanung in die Lf. Rechnung	21'280.00					
790.661.03	Kantonsbeitrag Gefahrenkarte Bödeli				77'000		
790.661.04	Kantonsbeitrag See- und Flussuferplanung		21'280.00				



Konto		Rechnung 2007		Voranschlag 2007		Rechnung 2006	
		Ausgaben	Einnahmen	Aufwand	Ertrag	Ausgaben	Einnahmen
8	VOLKSWIRTSCHAFT	83'853.75		50'000		65'767.15	
	Netto Ausgaben		83'853.75		50'000		65'767.15
83	Tourismus	83'853.75		50'000		65'767.15	
830	Tourismus	83'853.75		50'000		65'767.15	
830.525.04	Aktienzeichnung Sanierung Harderbahn GR 29.05.2007, Fr. 50'000.00	50'000.00		50'000			
830.525.05	Freiluft- und Hallenbad Bödeli AG, Kauf Aktien GR 26.06.2006, Fr. 2'379.00					1'626.00	
830.565.01	Freiluft- und Hallenbad Bödeli, Anteil abgerufene Investitionsbeiträge aus Spezialfinanzierung	33'853.75				64'141.15	



Konto		Rechnung 2007		Voranschlag 2007		Rechnung 2006	
		Ausgaben	Einnahmen	Aufwand	Ertrag	Ausgaben	Einnahmen
9	FINANZEN UND STEUERN	434'356.15	2'312'868.80	1'518'000	4'011'000	491'416.20	1'690'369.95
	Netto Einnahmen	1'878'512.65		2'493'000		1'198'953.75	
94	Vermögens- und Schuldenverwaltung	171'668.15	171'668.15	1'270'000	1'270'000	347'854.40	347'854.40
942	Liegenschaften des Finanzvermögens	171'668.15	171'668.15	1'220'000	1'220'000	347'854.40	347'854.40
942.501.02	Gewerbezone Lehnzun-Eichzun GV 20.03.1995, Fr. 2'300'000.00	888.35		20'000		690.80	
942.501.03	Erschliessung Breite Urnenabstimmung 17.06.2007, Fr. 2'357'000.00 (Gesamtkredit)			1'000'000			
942.501.04	Überführung Strassenteilstück Widengässli ins Finanzvermögen					1.00	
942.595.01	Übertrag Abgänge von Liegenschaften des Finanzvermögens	170'779.80		200'000		347'162.60	
942.601.02	Verkauf Strassenteilstück Widengässli						3'100.00
942.603.04	Verkauf Beatenbergstrasse 11, 13 und 15						265'000.00
942.610.01	Grundeigentümerbeiträge Eichzun-Lehnzun		170'779.80		100'000		79'062.60
942.610.02	Grundeigentümerbeiträge Wellenacher-Rychearte				100'000		
942.695.01	Übertrag Zugänge von Liegenschaften des Finanzvermögens		888.35		1'020'000		691.80
943	Alterssiedlung			50'000	50'000		
943.503.04	Gesamtsanierung innen inklusive Planung			50'000			
943.695.01	Übertrag Zugänge von Liegenschaften des Finanzvermögens (Alterssiedlung)				50'000		
99	Nicht aufgeteilte Posten	262'688.00	2'141'200.65	248'000	2'741'000	143'561.80	1'342'515.55
999	Abschluss	262'688.00	2'141'200.65	248'000	2'741'000	143'561.80	1'342'515.55
999.590.01	Total passivierte Einnahmen	262'688.00		248'000		143'561.80	
999.690.01	Total aktivierte Ausgaben		2'141'200.65		2'741'000		1'342'515.55
	Total	2'596'836.80	2'596'836.80	4'259'000	4'259'000	1'833'931.75	1'833'931.75
	Gesamttotal	2'596'836.80	2'596'836.80	4'259'000	4'259'000	1'833'931.75	1'833'931.75

Bestandesrechnung 2007



Konto		Bestand per 01.01.2007	Veränderungen		Bestand per 31.12.2007
			Zuwachs	Abgang	
1	AKTIVEN	35'086'587.54	126'233'321.83	128'183'075.35	33'136'834.02
10	FINANZVERMÖGEN	26'145'728.39	124'092'121.18	125'069'125.95	25'168'723.62
100	Flüssige Mittel	2'959'358.44	50'272'253.75	51'485'890.89	1'745'721.30
1000	Kasse	5'915.40	220'374.10	222'891.45	3'398.05
1000.01	Kasse	5'915.40	220'374.10	222'891.45	3'398.05
1001	Post	71'767.76	2'552'804.80	2'581'532.39	43'040.17
1001.01	Postcheck Konto 30-33-8	71'767.76	2'552'804.80	2'581'532.39	43'040.17
1002	Banken	2'881'675.28	47'499'074.85	48'681'467.05	1'699'283.08
1002.01	Ersparniskasse Interlaken	18'434.35	2'659'499.60	2'637'599.15	40'334.80
1002.02	Kontokorrent Nr. 20 1.000.383.05				
1002.02	UBS AG	23'804.60	3'155'040.60	3'168'570.95	10'274.25
1002.02	Kontokorrent Nr. 93-016,556.0				
1002.04	Raiffeisenbank Jungfrau	212'571.10	17'322'600.55	17'213'303.70	321'867.95
1002.04	Kontokorrent Nr. 2916.02				
1002.07	Berner Kantonalbank	2'626'865.23	24'361'934.10	25'661'993.25	1'326'806.08
1002.07	Kontokorrent Nr. 20 238.082.8.63				
101	Guthaben	9'590'098.30	72'562'834.18	71'471'179.96	10'681'752.52
1010	Vorschüsse		4'000.00	4'000.00	
1010.01	Registrierkasse Einwohnerkontrolle	0.00	4'000.00	4'000.00	0.00
1011	Kontokorrente	323'588.00	14'448'917.70	14'397'617.80	374'887.90
1011.01	Allgemeiner Kontokorrent	0.00	12'497'053.25	12'497'053.25	0.00
1011.02	Legat Zacherl	0.00	33'631.90	33'631.90	0.00
1011.05	Kontokorrent IBI	323'588.00	1'431'847.85	1'412'874.70	342'561.15
1011.06	Kontokorrent AVAG AG	0.00	399'264.15	399'264.15	0.00
1011.13	Kontokorrent Hochwasserschäden	0.00	800.00	800.00	0.00
1011.13	August 2005 allgemein				
1011.14	Kontokorrent Hochwasserschäden	0.00	52'321.20	52'321.20	0.00
1011.14	August 2005 Schwemmholz				
1011.15	Kontokorrent Kanalisation	0.00	33'999.35	1'672.60	32'326.75
1011.15	Rüti-Stollen (Vorfinanzierung durch Gemeinde)				
1012	Steuerguthaben	6'636'529.55	35'736'572.33	36'029'675.46	6'343'426.42
1012.08	Girokonto Kanton	0.00	18'014'837.73	18'014'837.73	0.00
1012.09	Steuerguthaben NESKO	6'636'529.55	17'721'734.60	18'014'837.73	6'343'426.42
1013	Rückerstattungen von Gemeinwesen	1'871'327.35	1'563'180.60	1'965'750.35	1'468'757.60
1013.01	Ausstehende Beiträge (Bund, Kanton usw.)	93'000.00	139'244.00	187'423.00	44'821.00
1013.03	Abrechnungskonto Lastenverteilung Fürsorgewesen	1'778'327.35	1'423'936.60	1'778'327.35	1'423'936.60
1015	Andere Debitoren	704'110.35	1'980'358.85	2'202'666.30	481'802.90
1015.01	Verrechnungssteuern	2'764.50	7'650.15	6'551.25	3'863.40
1015.10	Übrige Debitoren	74'456.20	72'210.15	74'905.60	71'760.75
1015.20	Debitoren VESR	626'889.65	1'834'494.00	2'055'204.90	406'178.75
1015.21	Zahlungsverkehr VESR	0.00	66'004.55	66'004.55	0.00
1016	Festgelder		18'700'000.00	16'700'000.00	2'000'000.00
1016.12	Berner Kantonalbank, 58020261466453	0.00	2'000'000.00	2'000'000.00	0.00
1016.13	Berner Kantonalbank, 58020261679414	0.00	1'500'000.00	1'500'000.00	0.00
1016.14	Berner Kantonalbank, 58020261880550	0.00	2'000'000.00	2'000'000.00	0.00



Konto		Bestand per 01.01.2007	Veränderungen		Bestand per 31.12.2007
			Zuwachs	Abgang	
1016.15	Berner Kantonalbank, 58020262707612	0.00	1'000'000.00	1'000'000.00	0.00
1016.16	Berner Kantonalbank, 58020262999754	0.00	1'000'000.00	1'000'000.00	0.00
1016.17	Raiffeisenbank Jungfrau, 2916.02/1000	0.00	4'000'000.00	4'000'000.00	0.00
1016.18	Raiffeisenbank Jungfrau, 2916.02/1004	0.00	1'500'000.00	1'500'000.00	0.00
1016.19	Raiffeisenbank Jungfrau, 2916.02/1006	0.00	1'500'000.00	1'500'000.00	0.00
1016.20	Raiffeisenbank Jungfrau, 2916.02/1007	0.00	2'200'000.00	2'200'000.00	0.00
1016.21	Raiffeisenbank Jungfrau, 2916.02/1008	0.00	2'000'000.00		2'000'000.00
1019	Übrige Guthaben	54'543.05	129'804.70	171'470.05	12'877.70
1019.02	Debitoren Mwst. Kanalisationsnetz, Material	8'005.70	35'774.80	43'780.50	0.00
1019.03	Debitoren Mwst. Abfallbeseitigung	16'504.00	51'053.80	54'680.10	12'877.70
1019.04	Debitoren Mwst. Friedhof und Bestattung	810.70	3'106.55	3'917.25	0.00
1019.06	Debitoren Mwst. Kanalisationsnetz, Investitionen	29'222.65	39'719.35	68'942.00	0.00
1019.08	Debitoren Mwst. Friedhof, Investitionen	0.00	150.20	150.20	0.00
102	Anlagen	13'596'271.65	1'254'733.25	2'112'055.10	12'738'949.80
1020	Festverzinsliche Wertpapiere	29'429.75	39'941.10	37'371.50	31'999.35
1020.01	Sparhefte Schulen Unterseen	9'411.75	39'790.60	37'371.50	11'830.85
1020.02	Mietkautionen (Gemeindeliegenschaften)	20'018.00	150.50		20'168.50
1021	Aktien und Anteilscheine	3'700.00			3'700.00
1021.03	Raiffeisenbank Jungfrau Anteilschein Nr. 2212	200.00			200.00
1021.06	Ersparniskasse Interlaken 7 Anteilscheine zu nom. Fr. 500.00 Valor 133774	3'500.00			3'500.00
1022	Darlehen	300'000.00	713'903.80	803'903.80	210'000.00
1022.03	Darlehen an Schwellenkorporation Unterseen	300'000.00	713'903.80	803'903.80	210'000.00
1023	Liegenschaften	11'864'241.90	888.35	770'779.80	11'094'350.45
1023.01	Sammelkonto Liegenschaften	11'864'241.90	888.35	770'779.80	11'094'350.45
1029	Übrige Anlagen	1'398'900.00	500'000.00	500'000.00	1'398'900.00
1029.01	Am Lauener 12, GB 957, 14,56 a, amtl. Wert Fr. 375'160.00	248'900.00			248'900.00
1029.03	Raiffeisenbank Jungfrau Kassenobligation 4 1/2 %	650'000.00			650'000.00
1029.05	Raiffeisenbank Jungfrau Kassenobligation 3 1/2 %	500'000.00		500'000.00	0.00
1029.06	Raiffeisenbank Jungfrau Festgeld 3 1/4 %	0.00	500'000.00		500'000.00
103	Transitorische Aktiven		2'300.00		2'300.00
1030	Transitorische Aktiven		2'300.00		2'300.00
1030.01	Transitorische Aktiven	0.00	2'300.00		2'300.00
11	VERWALTUNGSVERMÖGEN	8'940'859.15	2'141'200.65	3'113'949.40	7'968'110.40
114	Sachgüter	8'625'046.50	1'990'245.90	2'647'199.00	7'968'093.40
1140	Grundstücke	7.00			7.00
1140.01	Sammelkonto Grundstücke	7.00			7.00



Bestandesrechnung

Konto		Bestand per 01.01.2007	Veränderungen		Bestand per 31.12.2007
			Zuwachs	Abgang	
1141	Tiefbauten	2'924'847.35	1'393'459.85	2'340'888.45	1'977'418.75
1141.01	Sammelkonto Tiefbauten	2'924'846.35	870'725.50	1'818'154.10	1'977'417.75
1141.02	Kanalisation	1.00	522'734.35	522'734.35	1.00
1143	Hochbauten	5'588'298.75	378'321.00	235'345.55	5'731'274.20
1143.01	Sammelkonto Hochbauten	4'390'782.00	378'321.00	125'345.55	4'643'757.45
1143.02	Altersheim Bethania	1'197'516.75		110'000.00	1'087'516.75
1146	Mobilien, Maschinen, Fahrzeuge	111'893.40	218'465.05	70'965.00	259'393.45
1146.01	Sammelkonto Mobiliar, Maschinen, Fahrzeuge	111'893.40	218'465.05	70'965.00	259'393.45
115	Darlehen und Beteiligungen	17.00	50'000.00	50'000.00	17.00
1154	Gemischtwirtschaftliche Unternehmungen	17.00	50'000.00	50'000.00	17.00
1154.01	Sammelkonto Darlehen und Beteiligungen	17.00	50'000.00	50'000.00	17.00
116	Investitionsbeiträge	315'795.65	100'954.75	416'750.40	
1162	Gemeinden	315'795.65	100'954.75	416'750.40	
1162.01	Sammelkonto Investitionsbeiträge	315'795.65	100'954.75	416'750.40	0.00



Konto		Bestand per	Veränderungen		Bestand per
		01.01.2007	Zuwachs	Abgang	31.12.2007
2	P A S S I V E N	35'086'587.54	21'481'585.96	23'431'339.48	33'136'834.02
20	FREMDKAPITAL	25'822'857.48	19'848'258.18	22'889'221.93	22'781'893.73
200	Laufende Verpflichtungen	1'832'488.13	19'490'423.48	19'396'781.13	1'926'130.48
2000	Kreditoren	1'093'479.83	16'657'933.08	16'472'182.83	1'279'230.08
2000.01	Diverse Kreditoren	906'632.35	13'252'394.95	13'157'524.10	1'001'503.20
2000.05	Auszahlung Löhne	6'200.60	2'481'257.65	2'479'874.30	7'583.95
2000.06	Kreditoren AHV	0.00	332'162.15	332'162.15	0.00
2000.09	Kreditoren BVG	0.00	314'132.10	314'132.10	0.00
2000.10	Übrige Kreditoren	180'646.88	277'986.23	188'490.18	270'142.93
2001	Depotgelder	44'018.00	15'170.50	3'090.00	56'098.50
2001.01	Depotgelder Mietamt	24'000.00	15'020.00	3'090.00	35'930.00
2001.02	Kautionen	20'018.00	150.50		20'168.50
2005	Durchlaufende Beiträge		1'950.00	1'950.00	
2005.01	Einbürgerungsgebühren Anteil Bund und Kanton	0.00	1'950.00	1'950.00	0.00
2006	Kontokorrente	590'028.70	2'663'151.55	2'673'712.40	579'467.85
2006.01	Allgemeiner Kontokorrent	0.00	10.00		10.00
2006.04	Durchlaufkonto VESR-Zahlungen	0.00	1'898'488.85	1'898'488.85	0.00
2006.05	Kirchensteuern reformiert	3'417.60	26.30	26.30	3'417.60
2006.08	Lombachtellen	253'984.75	269'138.45	266'796.65	256'326.55
2006.09	Kontokorrent AVAG AG	15.45	4.35	15.45	4.35
2006.11	Feuerwehersatzabgaben Ablieferungskonto an Gemeindeverband Feuerwehr Bödéli	332'610.90	365'290.90	378'192.45	319'709.35
2006.13	Gebührenablieferungen Kasse Einwohnerkontrolle	0.00	106'016.70	106'016.70	0.00
2006.15	Kontokorrent Kreditkarten-Zahlungen	0.00	24'176.00	24'176.00	0.00
2009	Übrige laufende Verpflichtungen	104'961.60	152'218.35	245'845.90	11'334.05
2009.02	Kreditor Mwst. Kanalisationsnetz	51'107.00	73'861.30	124'968.30	0.00
2009.03	Kreditor Mwst. Abfallbeseitigung	51'573.55	70'397.10	110'636.60	11'334.05
2009.04	Kreditor Mwst. Friedhof und Bestattung	2'281.05	7'959.95	10'241.00	0.00
202	Mittel- und langfristige Schulden	21'905'250.00		3'243'000.00	18'662'250.00
2021	Schuldscheine	21'296'750.00		3'202'500.00	18'094'250.00
2021.01	Berner Kantonalbank Hypothek Nr. 22 913.353.2.93 - Legat Zacherl	96'750.00		2'500.00	94'250.00
2021.14	SUVA Luzern - Nr. 23.861.101	1'000'000.00		200'000.00	800'000.00
2021.15	Patria Leben	2'000'000.00			2'000'000.00
2021.16	UBS AG - Nr. 235-FJ126648.0	3'000'000.00		3'000'000.00	0.00
2021.17	Vaudoise Vie	3'000'000.00			3'000'000.00
2021.32	UBS AG - Nr. 235-FJ126648.1	3'000'000.00			3'000'000.00
2021.33	UBS AG - Nr. 235-FJ126648.2	2'000'000.00			2'000'000.00
2021.34	Kommunalkredit Austria AG, Wien	2'200'000.00			2'200'000.00
2021.35	BEWAG-P.S.K. Gruppe (Postsparkasse), Wien	3'000'000.00			3'000'000.00
2021.36	Kommunalkredit Austria AG, Wien	2'000'000.00			2'000'000.00
2029	Übrige mittel- und langfristige Schulden	608'500.00		40'500.00	568'000.00
2029.01	IHG-Darlehen Schulanlage Steindler	608'500.00		40'500.00	568'000.00
203	Verpflichtungen für Sonderrechnung	1'628'638.60	67'662.95	38'727.30	1'657'574.25



Konto		Bestand per 01.01.2007	Veränderungen		Bestand per 31.12.2007
			Zuwachs	Abgang	
2030	Eigene Anstalten	9'411.75	39'790.60	37'371.50	11'830.85
2030.01	Reise- und Bibliothekskasse Schulen Unterseen	9'411.75	39'790.60	37'371.50	11'830.85
2033	Verwaltete Stiftungen	1'619'226.85	27'872.35	1'355.80	1'645'743.40
2033.04	Fonds für Altersheim Unterseen und Alterssiedlung	32'579.10	672.10		33'251.20
2033.07	Kunstkredit	7'431.00	153.30		7'584.30
2033.12	Legat Elsa Möklin	187'079.35	3'859.45		190'938.80
2033.14	Legat Zacherl	1'230'476.60			1'230'476.60
2033.16	Stadttor	1'515.40	31.25		1'546.65
2033.20	Allgemeiner Fürsorgefonds	146'337.80	4'882.45		151'220.25
2033.21	Legat Diggelmann Marguerite	13'270.80	273.80		13'544.60
2033.23	Spendengelder Hochwasser August 2005	536.80	18'000.00	1'355.80	17'181.00
204	Rückstellungen	245'767.25	84'999.95		330'767.20
2040	Laufende Rechnung		99'000.00		99'000.00
2040.01	Rückstellung Ferien-/Überzeitguthaben Personal	0.00	99'000.00		99'000.00
2049	Wertberichtigung auf Guthaben	245'767.25	-14'000.05		231'767.20
2049.02	Wertberichtigung auf Steuerguthaben	245'767.25	-14'000.05		231'767.20
205	Transitorische Passiven	210'713.50	205'171.80	210'713.50	205'171.80
2050	Transitorische Passiven	210'713.50	205'171.80	210'713.50	205'171.80
2050.01	Transitorische Passiven	210'713.50	205'171.80	210'713.50	205'171.80
22	SPEZIALFINANZIERUNGEN	7'254'301.30	824'739.19	542'117.55	7'536'922.94
228	Verpflichtungen für Spezialfinanzierungen	7'254'301.30	824'739.19	542'117.55	7'536'922.94
2280	Spezialfinanzierungen gestützt auf übergeordnetes Recht	6'667'406.55	597'666.79	335'153.00	6'929'920.34
2280.01	Schutzraumersatzabgaben	223'788.00	70'427.00		294'215.00
2280.02	Spezialfinanzierung Werterhaltung Abwasseranlagen	4'169'155.50	335'153.00	335'153.00	4'169'155.50
2280.03	Spezialfinanzierung Rechnungsausgleich Abwasseranlagen	2'049'510.90	150'598.75		2'200'109.65
2280.04	Abfallbeseitigung	224'952.15	41'488.04		266'440.19
2281	Spezialfinanzierungen gestützt auf Gemeindereglemente	586'894.75	227'072.40	206'964.55	607'002.60
2281.01	Grabunterhalt	297'576.35	45'927.45	105'176.10	238'327.70
2281.03	Baulandumlegung Wellenacher-Rychearte	19'995.75			19'995.75
2281.04	Liegenschaften Finanzvermögen	252'866.50	100'000.00	67'934.70	284'931.80
2281.06	Erneuerungsfonds Freiluft- und Hallenbad Bödéli AG	16'456.15	81'144.95	33'853.75	63'747.35
23	EIGENKAPITAL	2'009'428.76	808'588.59		2'818'017.35
239	Eigenkapital	2'009'428.76	808'588.59		2'818'017.35
2390	Eigenkapital	2'009'428.76	808'588.59		2'818'017.35
2390.01	Eigenkapital	2'009'428.76	808'588.59		2'818'017.35

Verzeichnis über Eventualverpflichtungen, Leasingverbindlichkeiten und Brandversicherungswerte

Eventualverpflichtungen per 31. Dezember 2007

Gemäss Artikel 80a der Gemeindeverordnung vom 16. Dezember 1998 sind Eventualverpflichtungen wie Bürgschaften und andere Sicherheitsleistungen zugunsten Dritter in einem Zusatz zur Bestandesrechnung aufzuführen.

Unspunnenfest - Defizitgarantie

An das Unspunnenfest 2006 genehmigten die drei Bodeligemeinden im Mai 2006 eine Defizitgarantie von Fr. 100'000.00, ausmachend für die Gemeinde Unterseen Fr. 32'000.00.

Die Abrechnung über das Unspunnenfest wurde im Jahr 2007 vorgelegt, und die Defizitgarantie wurde nicht beansprucht.

Freiluft- und Hallenbad Bödeli AG - Bürgschaft Ausbau des Bödelibades zur polysportiven Anlage

Die Schweizerische Eidgenossenschaft, vertreten durch das Amt für wirtschaftliche Entwicklung des Kantons Bern gewährte der Freiluft- und Hallenbad Bödeli AG ein Darlehen über Fr. 650'000.00.

Zur Sicherstellung eines Teils des Darlehens verpflichtet sich die Gemeinde Unterseen als Solidarbürgin gegenüber der Schweizerischen Eidgenossenschaft und dem Kanton Bern zu einem Höchstbetrag von Fr. 220'000.00.

Fussballclub Interlaken - Bürgschaft Erweiterung Sportanlage Lanzenen

Die Schweizerische Eidgenossenschaft, vertreten durch das beco gewährte dem Fussballclub Interlaken ein Darlehen über Fr. 325'000.00.

Zur Sicherstellung eines Teils des Darlehens verpflichtet sich die Gemeinde Unterseen als Solidarbürgin gegenüber der Schweizerischen Eidgenossenschaft und dem Kanton Bern zu einem Höchstbetrag von Fr. 49'000.00.

Bestände Klassenkassen Schule per 31. Dezember 2007

Diese Guthaben sind in der Bestandesrechnung der Jahresrechnung nicht enthalten. Es handelt sich dabei um Klassenkassen der Schule. Die Klassen erarbeiten die Mittel selber aus Einnahmen wie Papiersammlungen, Schultheater usw.

Kindergarten	Fr.	4'308.10
Primarstufe (1. - 6. Schuljahr)	"	28'878.25
Sekundarstufe 1 (7. - 9. Schuljahr, Real- und Sekundarschule)	"	13'068.05

Verzeichnis über Eventualverpflichtungen, Leasingverbindlichkeiten und Brandversicherungswerte

Nicht bilanzierte Leasingverbindlichkeiten per 31. Dezember 2007

Keine

Brandversicherungswerte der Sachanlagen per 31. Dezember 2007

	Finanzvermögen	Verwaltungsvermögen
Mobilien	Fr. 760'000.00	Fr. 4'910'000.00
Immobilien	Fr. 20'877'100.00	Fr. 50'331'100.00

Wiederbeschaffungswert und Einlage in die Spezialfinanzierung für die kommunalen Abwasseranlagen und gegebenenfalls den Gemeindeanteil an den regionalen Anlagen¹

Gemeinde: 3800 Unterseen

Kontaktperson: H.U. Schori

Tel: 033 826 19 11

Rechnungsjahr: 2007

Datengrundlagen:

Gemeinde: Gemäss: VOKOS; GEP (Anlagebuchhaltung)

Region: Gemäss: VOKOS; Angaben des Verbandes

	① Wiederbeschaffungswert in Fr.	② Nutzungsdauer in Jahren	③ Erneuerungsrate in % (100 : ②)	④ Einlage in die Spezialfinanzierung in Fr./a (① x ③)	⑤ Einlage in die Spezialfinanzierung in Fr./a (④ x 60 %) ²
1. Gemeindeanlagen					
1.1 Kanalisationen inkl. Spezialbauwerke	26'990'000	80	1.25	337'375	
1.2 Sonderbauwerke	1'410'000	50	2.00	28'200	
Total 1	28'400'000			365'575	219'345
2. Gemeindeanteil an den regionalen Anlagen³ (.....%)⁴					
2.1 Kanalisationen 5'000 EW (1'500'000)	283'650	80	1.25	3'546	
2.2 Spezialbauwerke		50	2.00		
2.3 Abwasserreinigungsanlage (33'100'000)	6'315'590	33	3.00	189'468	
Total 2	6'599'240			193'014	115'808
Total 1+2	34'999'240				335'153

Höchstens Fr. 200.--/EW⁵ (5'020 EW /GEP 2003 x 200)

Bemerkungen

¹ Dieses Blatt ist Bestandteil der Jahresrechnung.

² Artikel 32 der kantonalen Gewässerschutzverordnung (KGV): Die Einlage in die Spezialfinanzierung Werterhalt muss mindestens 60% betragen.

³ Daten des Teils 2 nur dann angeben wenn der Verband die Einlage in die Spezialfinanzierung nicht selber vornimmt.

⁴ Gemäss Kostenverteiler (Baukosten) des Verbandes.

⁵ Gemäss Artikel 32, Absatz 3 KGV ist die Einlage in die Spezialfinanzierung auf jährlich Fr. 200.-- (Gemeinde + Region) pro Einwohner und biochemischen Einwohnerwert (EW) beschränkt.

Verzeichnis Liegenschaften des Finanzvermögens

Bezeichnung	Anfangsbestand per 01.01.2007	Investitionen		Bestand vor Abschreibung	Abschreibung	Endbestand per 31.12.2007
		Zuwachs	Abnahme			
Konto 1023.01	11'864'241.90	888.35	170'779.80	11'694'350.45	600'000.00	11'094'350.45
Auf dem Graben, GB 219 Land 399 m2, amtl. Wert Fr. 230.00	4'680.00			4'680.00		4'680.00
Auf dem Graben, GB 558 Land 163 m2, amtl. Wert Fr. 90.00	1.00			1.00		1.00
Auf dem Graben, GB 663 Land 332 m2, amtl. Wert Fr. 190.00	5'140.00			5'140.00		5'140.00
Auf dem Graben, GB 836 Land 409 m2, amtl. Wert Fr. 230.00	1.00			1.00		1.00
Auf dem Graben, GB 1299 Parkplatz, Spielplatz, Platz und Umschwung 346 m2, amtl. Wert Fr. 12'200.00	39'274.55			39'274.55		39'274.55
Beatenbergstrasse 14, GB 892 Garage, Platz und Umschwung 96 m2, amtl. Wert Fr. 20'000.00	1.00			1.00		1.00
Beatenbergstrasse 30, GB 521 Land bei Werkhof - Baurecht zu Gunsten GB 1804 323 m2, amtl. Wert Fr. 60'750.00 (Anteil Baurecht)	58'320.00			58'320.00		58'320.00
Erschliessung Breite	22'136.45			22'136.45		22'136.45
Erschliessung Wellenacher-Ryhegarte GV 07.09.1992, Fr. 4'050'000.00	376'742.35			376'742.35		376'742.35
Faltschenweide, GB 68 in Gemeinde Gsteigwiler Scheune, Platz, Land Wald und Weg 57'644 m2, amtl. Wert Fr. 19'990.00	21'960.00			21'960.00		21'960.00
Gewerbezone Lehnzun-Eichzun GV 20.03.1995, Fr. 2'300'000.00	304'439.20	888.35	170'779.80	134'547.75		134'547.75
Guetehuse, GB 678 Land 726 m2, amtl. Wert Fr. 420.00	590.00			590.00		590.00

Verzeichnis Liegenschaften des Finanzvermögens

Bezeichnung	Anfangsbestand per 01.01.2007	Investitionen		Bestand vor Abschreibung	Abschreibung	Endbestand per 31.12.2007
		Zuwachs	Abnahme			
Guetehuse, GB 1166 Land 3'286 m2, amtl. Wert Fr. 1'710.00	4'679.00			4'679.00		4'679.00
Habkerngässli, GB 339 (Überbauung Kirchgasse) Land - Baurecht zu Gunsten GB 1942, 1943, 1944 1'326 m2, amtl. Wert Fr. 410'230.00	649'527.15			649'527.15		649'527.15
Hauptstrasse, GB 1722 50 Einstellhallenplätze Stedtli-Zentrum amtl. Wert 50 x Fr. 17'630.00 - Total Fr. 881'500.00	1.00			1.00		1.00
Helvetiastrasse, GB 1138 Land - Baurecht zu Gunsten GB 1820 839 m2, amtl. Wert Fr. 301'940.00	236'800.00			236'800.00		236'800.00
Helvetiastrasse, GB 1417 Land - Baurecht zu Gunsten GB 1820 121 m2, amtl. Wert Fr. 35'310.00	1.00			1.00		1.00
Im Muri, GB 1106 Land - Baurecht zu Gunsten GB 1546 485 m2, amtl. Wert Fr. 44'870.00	43'580.00			43'580.00		43'580.00
Im Muri, GB 1447 Land - Baurecht zu Gunsten GB 1543 470 m2, amtl. Wert Fr. 43'490.00	41'000.00			41'000.00		41'000.00
Im Muri, GB 1506 Land - Baurecht zu Gunsten GB 1547 576 m2, amtl. Wert Fr. 53'290.00	50'301.00			50'301.00		50'301.00
Im Muri, GB 1507 Land - Baurecht zu Gunsten GB 1545 602 m2, amtl. Wert Fr. 55'800.00	52'501.00			52'501.00		52'501.00
Kienberg, GB 1348 Land 240 m2 amtl. Wert Fr. 10.00	1.00			1.00		1.00
Lehn, GB 1191, in Gemeinde Beatenberg Land (Wald) 782 m2, amtl. Wert Fr. 0.00	1.00			1.00		1.00
Lehnzun, GB 837 Land 3'501 m2, amtl. Wert Fr. 1'820.00	2'580.00			2'580.00		2'580.00

Verzeichnis Liegenschaften des Finanzvermögens

Bezeichnung	Anfangsbestand per 01.01.2007	Investitionen		Bestand vor Abschreibung	Abschreibung	Endbestand per 31.12.2007
		Zuwachs	Abnahme			
Lombachzaunweg, GB 1212 Land - Baurecht zu Gunsten GB 1631, 1632, 1633, 1634, 1635, 1636, 1637, 1638 und 1639 4'726 m2, amtl. Wert Fr. 611'080.00	578'700.00			578'700.00		578'700.00
Mittlere Strasse (Näspler), GB 1538 Land 2'139 m2, amtl. Wert Fr. 1'490.00	1.00			1.00		1.00
Mühleholzstrasse, GB 157 Land - Baurecht zu Gunsten GB 1692 2'045 m2, amtl. Wert Fr. 319'570.00	328'370.00			328'370.00		328'370.00
Mühleholzstrasse, GB 1903 Land 161 m2, amtl. Wert Fr. 20.00	16'100.00			16'100.00		16'100.00
Obere Gasse 6, GB 632 Alterssiedlung, Platz und Umschwung 1'286 m2, amtl. Wert Fr. 3'005'400.00	2'335'963.15			2'335'963.15		2'335'963.15
Obere Gasse 26, GB 1112 Museum, Platz und Umschwung 180 m2, amtl. Wert Fr. 535'600.00	468'788.80			468'788.80		468'788.80
Obere Gasse 40, GB 1113 Wohnhaus, Platz und Umschwung 136 m2, amtl. Wert Fr. 339'700.00	351'910.05			351'910.05		351'910.05
Rychegarten, GB 158 Land 1'908 m2, amtl. Wert Fr. 1'330.00	17'450.00			17'450.00		17'450.00
Seestrasse, GB 1691 Parkplatz, Platz, Umschwung, Weg, Land - Baurecht zu Gunsten GB 1889 2'613 m2, amtl. Wert Fr. 91'210.00	1.00			1.00		1.00
Seestrasse/Eichzun, GB 593 Land 4'359 m2, amtl. Wert Fr. 36'110.00	10'700.30			10'700.30		10'700.30
Seestrasse/Eichzun, GB 1295 Land 4'792 m2, amtl. Wert Fr. 106'820.00	11'761.50			11'761.50		11'761.50

Verzeichnis Liegenschaften des Finanzvermögens

Bezeichnung	Anfangsbestand per 01.01.2007	Investitionen		Bestand vor Abschreibung	Abschreibung	Endbestand per 31.12.2007
		Zuwachs	Abnahme			
Seestrasse/Eichzun, GB 1898 Land und Strasse 3'990 m2, amtl. Wert Fr. 2'650.00	2'078.20			2'078.20		2'078.20
Seestrasse/Eichzun, GB 1933 Land - Baurecht zu Gunsten 1950, 1963, 2055 und 2123 amt. Wert Fr. 82'230.00	1.00			1.00		1.00
Stadtfeldstrasse, GB 877 Land - Baurecht zu Gunsten GB 1893 1'029 m2, amtl. Wert Fr. 292'960.00	246'700.00			246'700.00		246'700.00
Stadtfeldstrasse, GB 1518 Land - Baurecht zu Gunsten GB 1544 757 m2, amtl. Wert Fr. 70'050.00	66'100.00			66'100.00		66'100.00
Stadtfeldstrasse, GB 1520 Land - Baurecht zu Gunsten GB 1542 657 m2, amtl. Wert Fr. 61'800.00	57'300.00			57'300.00		57'300.00
Stadtfeldstrasse, GB 1521 Land - Baurecht zu Gunsten GB 1541 571 m2, amtl. Wert Fr. 52'840.00	49'800.00			49'800.00		49'800.00
Stadtfeldstrasse, GB 1522 Land 12'790 m2, amtl. Wert Fr. 5'600.00	107'640.00			107'640.00		107'640.00
Steindlerstrasse, GB 1132 Land 341 m2, amtl. Wert Fr. 190.00	2'050.00			2'050.00		2'050.00
Tschingeley/Weissenaustrasse, GB 1665 Parkplatz, Platz und Umschwung 2'998 m2, amtl. Wert Fr. 15'400.00	1.00			1.00		1.00
Untere Gasse, GB 25 Land - Baurecht zu Gunsten GB 1892 4'046 m2, amtl. Wert Fr. 409'360.00	366'242.60			366'242.60		366'242.60
Untere Gasse 2 - Stadthaus, GB 557 Restaurant, Wohn- und Geschäftshaus, Platz und Umschwung 704 m2, amtl. Wert Fr. 2'580'600.00	3'000'000.00			3'000'000.00	100'000.00	2'900'000.00

Verzeichnis Liegenschaften des Finanzvermögens

Bezeichnung	Anfangsbestand per 01.01.2007	Investitionen		Bestand vor Abschreibung	Abschreibung	Endbestand per 31.12.2007
		Zuwachs	Abnahme			
Untere Goldey 3, GB 21 Löschgerätemagazin, Platz und Umschwung 118 m2, amtl. Wert Fr. 47'400.00	1.00			1.00		1.00
Vorholzstrasse, GB 1208 Land 1'781 m2, amtl. Wert Fr. 42'280.00	10'780.00			10'780.00		10'780.00
Weissenaustrasse, GB 878 Land - Baurecht zu Gunsten GB 1664, 1890 2'923 m2, amtl. Wert Fr. 231'760.00	219'587.40			219'587.40		219'587.40
Wellenacher GB 1826 Land 677 m2, amtl. Wert Fr. 200.00	221'694.55			221'694.55	100'000.00	121'694.55
Wellenacher GB 1827 Land 680 m2, amtl. Wert Fr. 200.00	223'993.60			223'993.60	100'000.00	123'993.60
Wellenacher GB 1828 Land 1'176 m2, amtl. Wert Fr. 350.00	385'255.80			385'255.80	150'000.00	235'255.80
Wellenacher GB 1853 Land 2'653 m2, amtl. Wert Fr. 790.00	871'013.25			871'013.25	150'000.00	721'013.25

Verzeichnis Verwaltungsvermögen

Bezeichnung	Anfangsbestand per 01.01.2007	Investitionen		Bestand vor Abschreibung	Abschreibung	Endbestand per 31.12.2007
		Zuwachs	Abnahme			
Konto 1140.01 Grundstücke	7.00	0.00	0.00	7.00	0.00	7.00
Im Muri, GB 1524 Land 2'249 m2, amtl. Wert Fr. 80.00	1.00			1.00		1.00
Obere Goldey, GB 1654 Land 1'200 m2, amtl. Wert Fr. 26'680.00	1.00			1.00		1.00
Tschingeley, GB 1 Land 15'077 m2, amtl. Wert Fr. 1'480.00	1.00			1.00		1.00
Tschingeley, GB 322 Land, Wald 13'330 m2, amtl. Wert Fr. 1'840.00	1.00			1.00		1.00
Tschingeley, GB 1553 Land 2'814 m2, amtl. Wert Fr. 550.00	1.00			1.00		1.00
Underem Bärg, GB 476 Land 4'516 m2, amtl. Wert Fr. 10.00	1.00			1.00		1.00
Widegässli, GB 61 Land 2'221 m2, amtl. Wert Fr. 20.00	1.00			1.00		1.00
Konto 1141.01 Tiefbauten	2'924'846.35	870'725.50	79'821.00	3'715'750.85	1'738'333.10	1'977'417.75
Anschluss Weissenaustrasse an Seestrasse GR 17.09.2007, Fr. 7'600.00	0.00	129.10		129.10		129.10
Altstadtsanierung	0.00	57'938.15		57'938.15		57'938.15
Brücke Lombach-Manorfarm; Gemeindeanteil	0.00	206'389.15		206'389.15		206'389.15
Erschliessung Strasse im Muri inklusive Projektierung GR 20.02.2006 und 15.05.2006	9'480.00	33'362.40		42'842.40	42'842.40	0.00
Erhaltungs-Management Strassen GR 08.01.2007, Fr. 3'500.00 GR 14.052.007, Fr. 18'500.00	0.00	21'770.65		21'770.65		21'770.65

Verzeichnis Verwaltungsvermögen

Bezeichnung	Anfangsbestand per 01.01.2007	Investitionen		Bestand vor Abschreibung	Abschreibung	Endbestand per 31.12.2007
		Zuwachs	Abnahme			
Gefahrenkarte Bödeli - Anteil Gemeinde Unterseen	23'390.10			23'390.10	23'390.10	0.00
Gestaltung Altstadt - Stadttor GR 19.03.2007, Fr. 6'000.00 GR 20.08.2007, Fr. 13'000.00	0.00	19'934.65		19'934.65		19'934.65
Gemeindeanteil Ersatz Brücke über Lombach "Brawandsteg" GR 13.11.2006, Fr. 35'000.00	0.00	53'922.75	52'500.00	1'422.75		1'422.75
Gestaltungskonzept Altstadt GR 19.06.2004 und 10.01.2005	24'728.95			24'728.95		24'728.95
Gewerbezone Lehnzun-Eichzun GV 20.03.1995, Fr. 2'300'000.00	348'951.20			348'951.20		348'951.20
Gumme, GB 182 Land 111 m2, amtl. Wert Fr. 3'030.00	1.00			1.00		1.00
Gurbenstrasse, GB 1036 Pumpstation, Land, Platz und Umschwung 4'943 m2, amtl. Wert Fr. 167'340.00	1.00			1.00		1.00
Hauptstrasse, GB 1656 Weg, Land 2'518 m2, amtl. Wert Fr. 950.00	1.00			1.00		1.00
Helvetiastrasse 7 A, GB 9018 Pumpstation - Baurecht von Eggimann-Kämpf Käti amtl. Wert Fr. 35'500.00	1.00			1.00		1.00
Helvetiastrasse, GB 9035 Schutzraum - Baurecht von Mathys Othmar amtl. Wert Fr. 78'300.00	1.00			1.00		1.00
Korrektion Bärenkurve Vereinbarung mit Kanton	300'672.70			300'672.70	300'672.70	0.00
Korrektion Habkernstrasse RRB 22.10.1997, Fr. 169'362.00	246'843.85			246'843.85	246'843.85	0.00
Lehnzun-Eichzun GB 1644 Land - Gewerbezone 6'869 m2, amtl. Wert Fr. 3'590.00	1.00			1.00		1.00
Projektierung Parkplatz Forstbetriebsgebäude GR 17.09.2007, Fr. 11'400.00	0.00	6'714.35		6'714.35		6'714.35

Verzeichnis Verwaltungsvermögen

Bezeichnung	Anfangsbestand per 01.01.2007	Investitionen		Bestand vor Abschreibung	Abschreibung	Endbestand per 31.12.2007
		Zuwachs	Abnahme			
Projektierung Parkplatz Kreuzweg GR 17.09.2007, Fr. 4'500.00	0.00	129.15		129.15		129.15
Rüti-Stollen, Zufahrt Naturstrasse GR 15.10.2007, Fr. 7'000.00 GR 26.11.2007, Fr. 25'000.00	0.00	4'310.30		4'310.30		4'310.30
Sanierung Aarestrasse GV 03.12.2007, Fr. 1'500'000.00	0.00	41'577.15		41'577.15		41'577.15
Sanierung Auf dem Graben - Freihofstrasse GV 12.09.2005, Fr. 179'000.00	116'921.60	8'226.50		125'148.10		125'148.10
Sanierung Bohnerenstrasse GV 29.05.2007, Fr. 70'500.00	0.00	59'887.05		59'887.05		59'887.05
Sanierung Mittlere Strasse Ost GR 05.03.2001, Fr. 55'000.00	69'041.20			69'041.20	69'041.20	0.00
Sanierung Mittlere Strasse West GR 13.03.2000, Fr. 80'000.00	55'244.35			55'244.35	55'244.35	0.00
Sanierung Mühleholzstrasse GV 24.03.2003, Fr. 134'000.00	117'013.10			117'013.10	117'013.10	0.00
Sanierung Strasse Spielhölzli GV 19.06.2006	78'584.85	216'547.65		295'132.50		295'132.50
Sanierung Weissenaustrasse GV 29.11.1999, Fr. 320'000.00	315'271.65			315'271.65	315'271.65	0.00
Seestrasse 74 A, GB 544 Bushaltestelle, Platz und Umschwung 7 m2, amtl. Wert Fr. 5'300.00	1.00			1.00		1.00
Seestrasse 79 H, GB 1796 Personenunterstand, Platz und Umschwung 6 m2, amtl. Wert Fr. 5'800.00	1.00			1.00		1.00
Seestrasse 119A, GB 1648 Wartehäuschen, Platz und Umschwung 14 m2, amtl. Wert Fr. 1'000.00	1.00			1.00		1.00
Teilsanierung Weissenaustrasse GR 17.09.2007, Fr. 93'000.00	0.00	69'182.95		69'182.95		69'182.95
Trottoir Bahnhofstrasse Süd Vereinbarung mit Kanton	166'419.55			166'419.55		166'419.55
Trottoir Beatenbergstrasse - Landerwerb GR 30.10.2000	30'030.45			30'030.45	30'030.45	0.00

Verzeichnis Verwaltungsvermögen

Bezeichnung	Anfangsbestand per 01.01.2007	Investitionen		Bestand vor Abschreibung	Abschreibung	Endbestand per 31.12.2007
		Zuwachs	Abnahme			
Trottoir Beatenbergstrasse GV 08.09.2003, Fr. 142'000.00	122'539.45			122'539.45		122'539.45
Uferschutzplanung Spielmatte Projekt in Bearbeitung	51'895.15			51'895.15		51'895.15
Unterdorf, GB 52 Baurecht zu Gunsten GB 1820 636 m2, amtl. Wert Fr. 24'680.00	1.00			1.00		1.00
Verkehrsrichtplanung Bödeli GR 14.04.1997, Fr. 98'000.00	126'015.85			126'015.85	126'015.85	0.00
Vermessung Katastererneuerung GR 17.02.1997, Fr. 790'000.00 (gebundene Ausgabe)	520'131.50			520'131.50	345'131.50	175'000.00
Vermessungswerk (restliches Gemeindegebiet) GR 24.05.2004, Fr. 570'280.00 (gebundene Ausgabe)	96'000.00	32'000.00		128'000.00		128'000.00
Waldbauprogramm Harder GV 04.09.1995, Fr. 635'000.00	59'275.80	34'881.15	27'321.00	66'835.95	66'835.95	0.00
Wanderweg Rüti-Stollen (Unwetterschäden) GR 15.10.2007, Fr. 8'100.00 GR 26.11.2007, Fr. 23'000.00	0.00	3'822.40		3'822.40		3'822.40
Wasserversorgung Rüti-Stollen GR 12.12.2005, Fr. 42'500.00	50.00			50.00		50.00
Westabschluss GR 16.10.2006, Fr. 47'762.05	46'335.05			46'335.05		46'335.05
Konto 1141.02 Kanalisation	1.00	522'734.35	182'867.00	339'868.35	339'867.35	1.00
Kanalisationsnetz diverse Beschlüsse, fortlaufend	1.00	522'734.35	182'867.00	339'868.35	339'867.35	1.00
Konto 1143.01 Hochbauten	4'390'782.00	378'321.00	0.00	4'769'103.00	125'345.55	4'643'757.45
Beatenbergstrasse 16, 16 A, 16 B und 16 C, GB 27 Friedhof, Aufbahrungshalle, Einstellraum, Platz und Umschwung 9'529 m2, amtl. Wert Fr. 277'400.00	1.00	10'945.90		10'946.90	10'945.90	1.00
Beatenbergstrasse 30, GB 521 Werkhof, Platz und Umschwung 4'733 m2, amtl. Wert Fr. 2'810'700.00 (ohne Teil Baurecht)	1.00			1.00		1.00

Verzeichnis Verwaltungsvermögen

Bezeichnung	Anfangsbestand per 01.01.2007	Investitionen		Bestand vor Abschreibung	Abschreibung	Endbestand per 31.12.2007
		Zuwachs	Abnahme			
Bergschaft Sefinen	92'082.85			92'082.85	92'081.85	1.00
Gartenstrasse 6, GB 884 Kindergarten, Platz und Umschwung 1'185 m2, amtl. Wert Fr. 143'700.00	1.00			1.00		1.00
Gurbenstrasse 17 A, GB 1423 Toilettenanlage, Land, Platz und Umschwung 555 m2, amtl. Wert Fr. 27'260.00	1.00			1.00		1.00
Obere Gasse 2 und 2 B, GB 22 Amthaus, Einstellraum, Platz, Umschwung, Baurecht zu Gunsten GB 9000 884 m2, amtl. Wert Fr. 1'521'220.00	1.00			1.00		1.00
Sanierung Schiessanlage Bockstor, Kugelfang GR 27.11.2006, Fr. 22'000.00	80.70	22'237.10		22'317.80	22'317.80	0.00
Scheidgasse 33, GB 1344 Feuerwehrmagazin, Platz und Umschwung 542 m2, amtl. Wert Fr. 209'600.00	1.00			1.00		1.00
Steindler 1, 1 A, 3, 3 A, Schulhausstrasse 27 und 29, GB 1292 Primarschulhaus, Zivilschutzanlage, Sekundarschulhaus, Turnhalle, Kindergarten, LS-Magazin, Sportplatz, Land, Platz und Umschwung 27'070 m2, amtl. Wert Fr. 7'781'000.00	4'298'609.45	345'138.00		4'643'747.45		4'643'747.45
Steindler 6, 8, 8 A, GB 1097 Schulhaus, San. Hilfsstelle, Sportplatz, Platz und Umschwung 9'992 m2, amtl. Wert Fr. 6'701'100.00	0.00			0.00		0.00
Untere Gasse 2 - Stadthaus, GB 557 Anteil Galerie 704 m2, amtl. Wert Fr. 2'580'600.00	1.00			1.00		1.00
Vorholzstrasse 30 A, GB 724 Spritzenhaus, Parkplatz, Platz, Umschwung, Weg und Baurecht zu Gunsten 9017 1'019 m2, amtl. Wert Fr. 51'600.00	1.00			1.00		1.00
Weissenaustrasse, GB 9092 Schulpavillon - Baurecht von Gemeindeverband Weissenau amtl. Wert Fr. 153'600.00	1.00			1.00		1.00

Verzeichnis Verwaltungsvermögen

Bezeichnung	Anfangsbestand per 01.01.2007	Investitionen		Bestand vor Abschreibung	Abschreibung	Endbestand per 31.12.2007
		Zuwachs	Abnahme			
Konto 1143.02 Altersheim Bethania	1'197'516.75	0.00	0.00	1'197'516.75	110'000.00	1'087'516.75
Hohmüedig 4 + 6, GB 331 1'185 m2, amtl. Wert Fr. 1'972'600.00	1'197'516.75			1'197'516.75	110'000.00	1'087'516.75
Konto 1146.01 Mobiliar, Maschinen, Fahrzeuge	111'893.40	218'465.05	0.00	330'358.45	70'965.00	259'393.45
Anpassung Spielplätze an die gültigen Sicherheitsbestimmungen GR 15.10.2007, Fr. 30'000.00	0.00	13'850.45		13'850.45		13'850.45
Anschaffung kleines Transportfahrzeug 4x4 GR 27.11.2006, Fr. 48'500.00	0.00	43'859.00		43'859.00	9'000.00	34'859.00
Ersatz Kubota mit Mäheinrichtung GV 11.09.2006, Fr. 110'000.00	88'000.00			88'000.00	22'000.00	66'000.00
Ersatz Reform-Muli GV 10.09.2007, Fr. 155'000.00	0.00	135'955.60		135'955.60	27'000.00	108'955.60
Ersatz Schneefräse GR 26.11.2007, Fr. 25'000.00	0.00	24'800.00		24'800.00	5'000.00	19'800.00
Fahrnis, Mobilen Gemeindeliegenschaften diverse Beschlüsse, fortlaufend	1.00			1.00		1.00
Kauf Toyota Dyna GR 13.05.2005, Fr. 39'860.00	23'892.40			23'892.40	7'965.00	15'927.40
Konto 1154.01 Gemischtwirtsch. Unternehmen	17.00	50'000.00	0.00	50'017.00	50'000.00	17.00
AG Sportbahn Beatenberg-Niederhorn 120 Aktien zu nom. Fr. 500.00 Valor 342383	1.00			1.00		1.00
AVAG 351 Aktien zu nom. Fr. 100.00 Aktien im Depot KABAI	1.00			1.00		1.00
AVARI AG 2 Namenaktien zu nom. Fr. 500.00 Valor 53536	1.00			1.00		1.00
Beatushöhlen-Genossenschaft 134 Anteilscheine zu nom. Fr. 500.00 Valor 150001	1.00			1.00		1.00

Verzeichnis Verwaltungsvermögen

Bezeichnung	Anfangsbestand per 01.01.2007	Investitionen		Bestand vor Abschreibung	Abschreibung	Endbestand per 31.12.2007
		Zuwachs	Abnahme			
BLS Lötschbergbahn AG 4'000 Namenaktien zu nom. Fr. 1.00 Valor 2588916	1.00			1.00		1.00
Brienz Rothorn Bahn AG 22 Aktien zu nom. Fr. 500.00 Valor 1918241	1.00			1.00		1.00
Brienz Rothorn Bahn AG 5 Aktien zu nom. Fr. 100.00 Valor 1918235	1.00			1.00		1.00
Casino Kursaal Interlaken AG 10 Namenaktien zu nom. Fr. 100.00 Valor 198951	1.00			1.00		1.00
Eissportzentrum Bödeli Genossenschaft 666.67 Anteilscheine nom. zu Fr. 100.00 Valor 198695	1.00			1.00		1.00
Freiluft- und Hallenbad Bödeli AG 46'923 Namenaktien zu nom. Fr. 10.00 Valor 1460736	1.00			1.00		1.00
Genossenschaft Schulheim Sunneschyn 1 Anteilschein zu nom. Fr. 1'000.00 Valor 1776382	1.00			1.00		1.00
Harderbahn AG Interlaken 550 Inhaberaktien zu nom. Fr. 50.00 Valor 248457	1.00	50'000.00		50'001.00	50'000.00	1.00
Montreux - Berner Oberland-Bahn 4 Namenaktien zu nom. Fr. 10.00 Valor 379859	1.00			1.00		1.00
Mystery Park AG 735 Aktien zu nom. Fr. 10.00 Valor 902650	1.00			1.00		1.00
Oberländische Schule Spiez (Noss) 17 Anteilscheine zu nom. Fr. 250.00 Valor 214933	1.00			1.00		1.00
Oberländisches Pflege und Altersheim Utzigen 100.00 Anteilschein zu nom. Fr. 1.00 Valor 214934	1.00			1.00		1.00

Einwohnergemeinde Unterseen

Anhang D

Verzeichnis Verwaltungsvermögen

Bezeichnung	Anfangsbestand per 01.01.2007	Investitionen		Bestand vor Abschreibung	Abschreibung	Endbestand per 31.12.2007
		Zuwachs	Abnahme			
Tellspiel-Verein Interlaken 1 Anteilsschein zu nom. Fr. 100.00 Valor 253351	1.00			1.00		1.00
Konto 1162.01 Investitionsbeiträge	315'795.65	100'954.75	0.00	416'750.40	416'750.40	0.00
Anschluss EDV an Rechenzentrum Interlaken GV 24.03.2003, Fr. 440'000.00 (Gesamtkredit)	238'845.65			238'845.65	238'845.65	0.00
Freiluft- u. Hallenbad Bödeli AG, Anteil abgerufene Investitionsbeiträge aus Spezialfinanzierung	0.00	33'853.75		33'853.75	33'853.75	0.00
Projektstudie Internationale Züge Interlaken West GR 04.04.2005, Fr. 50'000.00	0.00	50'000.00		50'000.00	50'000.00	0.00
Sanierung Sportanlage Lanzenen GV 29.11.2004, Fr. 109'101.00	76'950.00	17'101.00		94'051.00	94'051.00	0.00